

Ukazovateľ dlhodobej udržateľnosti

Vyjadruje, o koľko je potrebné v súčasnosti trvale zlepšiť saldo rozpočtu (znižit' verejné výdavky alebo zvýšiť danové príjmy), aby hrubý verejný dlh v 50-ročnom horizonte nepresiahol 50 % HDP, teda hornú hranicu stanovenú ústavným zákonom. Snahou vlády by malo byť zníženie ukazovateľa na nulovú, prípadne až zápornú hodnotu.

0,83 % HDP

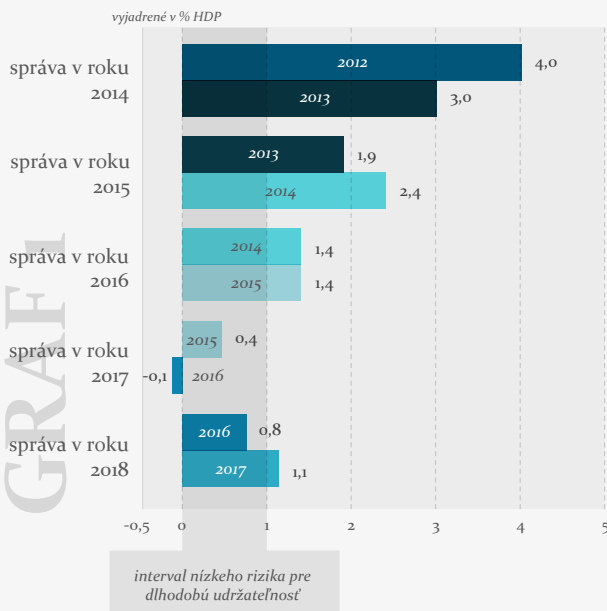
je hodnota ukazovateľa v roku 2016

1,09 % HDP

je hodnota ukazovateľa v roku 2017

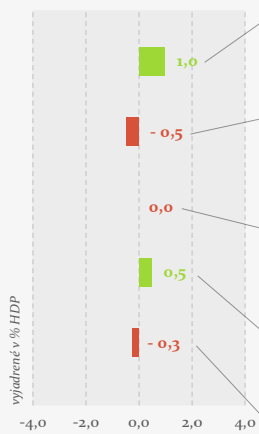
Dlhodobá udržateľnosť sa medziročne zhoršila

Ukazovateľ dlhodobej udržateľnosti



Zmena

■ zlepšenie dlhodobej udržateľnosti
■ zhoršenie dlhodobej udržateľnosti



Najväčšie vplyvy na dlhodobú udržateľnosť

Zlepšenie salda rozpočtu, reforma výsluhového zabezpečenia

Zhoršenie salda v roku 2014, čiastočne kompenzované legislatívnymi zmenami v daniach na rok 2015

Zhoršenie salda v roku 2015, zavedenie minimálnych dôchodkov, kompenzované nižším dlhom a pozitívnejším vplyvom strednodobého makroekonomického vývoja

Zlepšenie salda rozpočtu čiastočne kompenzované menej priaznivým poklesom deficitu v strednodobom horizonte

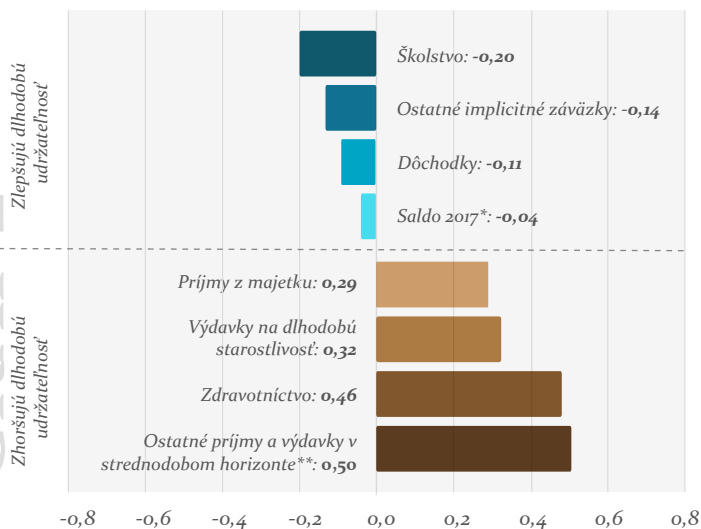
Nedostatočné zlepšenie salda v roku 2017 a zavedenie dočasnej minimálnej sumy valorizácie dôchodkov.

Dlhodobú udržateľnosť najviac zhoršuje zdravotníctvo a pokles daní na HDP v strednodobom horizonte

Ukazovateľ dlhodobej udržateľnosti = 1,09 % HDP

Vyjadrené v % HDP

Zdroj: RRZ



Pozn.: *ide o vplyv počiatočnej rozpočtovej pozície, t.j. štrukturálneho primárneho salda v roku 2017
**ide o príjmy (vrátane daní) a výdavky mimo tých, ktoré sú zahrnuté v oblastiach citlivých na demografický vývoj

Príspevky k zmene ukazovateľa dlhodobej udržateľnosti medzi rokmi 2016 a 2017

Celková zmena ukazovateľa = 0,26 % HDP

Vyjadrené v % HDP

Zdroj: RRZ

