



Správa o dlhodobej udržateľnosti verejných financií

Apríl 2014

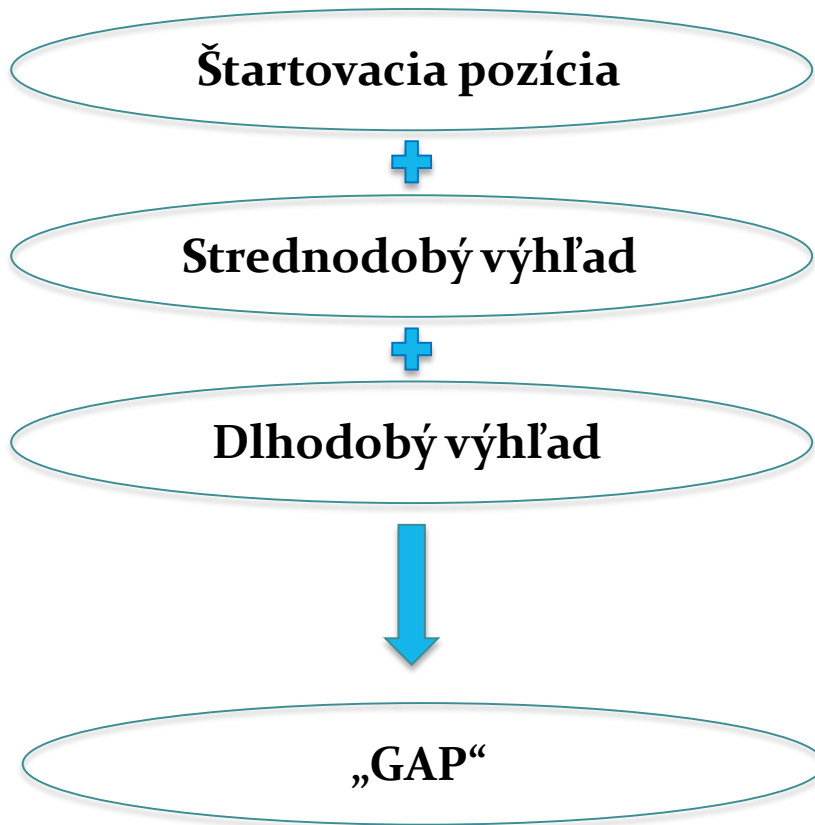
www.rozpoctovarada.sk

Hlavné odkazy

- 1. Verejné financie smerovali v roku 2013 k udržateľnosti**
- 2. Zostáva ale ešte veľa práce: stále prenášame príliš veľké bremeno na budúce generácie**
- 3. Dlh nás môže dobehnúť podstatne skôr, ako by sme čakali**

1. Smerujeme k udržateľnosti

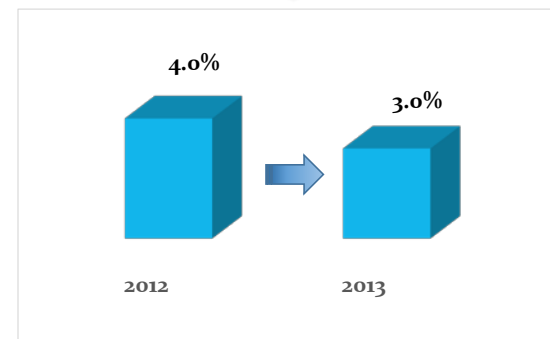
Prečo sme na tom lepšie?



... zlepšenie salda rozpočtu



... zmeny vo výsluhových dôchodkoch



Zlepšenie salda rozpočtu

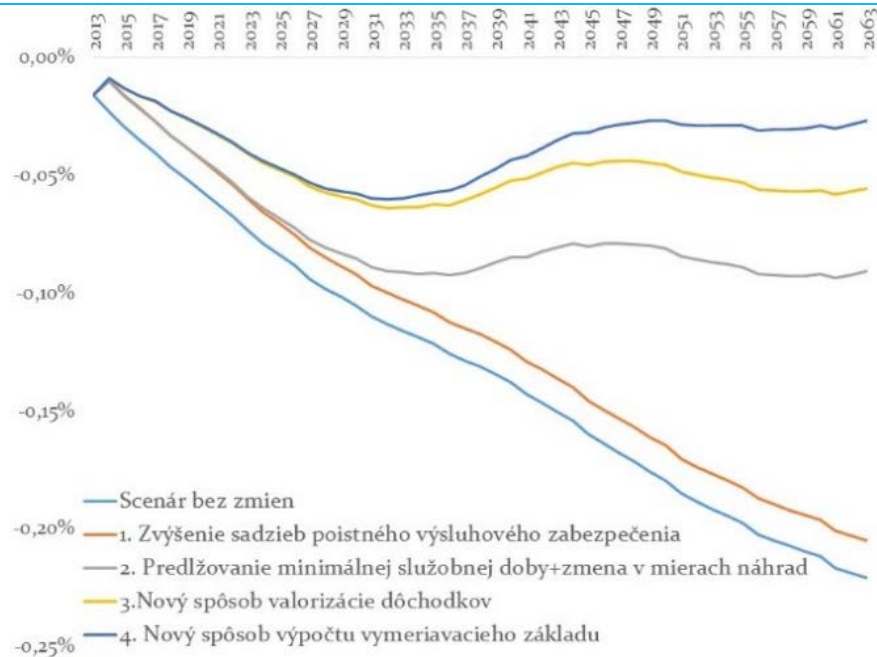
Štrukturálne primárne saldo v roku 2013

	2013 % HDP	2013 mil. eur	2012 %HDP	2013-2012 %HDP
A. Čisté pôžičky poskytnuté / prijaté	-2,8	-1 995	-4,5	1,7
(-) Cyklická zložka (nový prístup RRZ)	-0,6	-397	-0,1	-0,42
(-) Jednorazové efekty	0,7	523	0,3	0,47
(-) Vplyv platených úrokov	-2,0	-1 413	-1,8	-0,14
B. Štrukturálne primárne saldo verejnej správy	-1,0	-708	-2,8	1,8
(+) Výsledok hospodárenia štátnych podnikov	0,6	463	0,7	-0,07
(+) Výsledok hospodárenia NBS	0,7	490	0,3	0,40
(-) Dividendy prijaté do rozpočtu verejnej správy	0,6	436	0,8	-0,24
C. Štrukturálne primárne saldo (vrátane št. podnikov a NBS)	-0,3	-190	-2,6	2,4

Zdroj: RRZ, MF SR

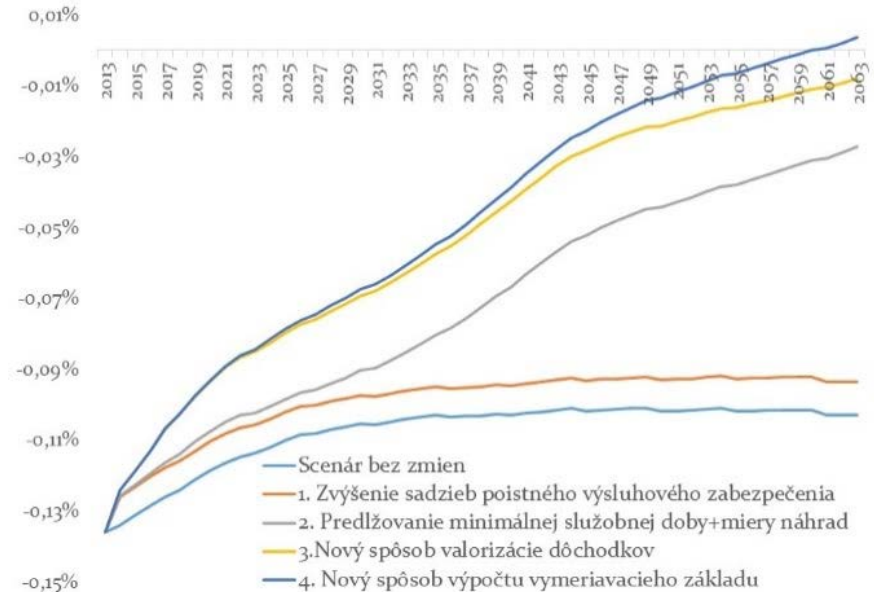
Saldo výsluhových dôchodkov

Policajti



Zdroj: RRZ

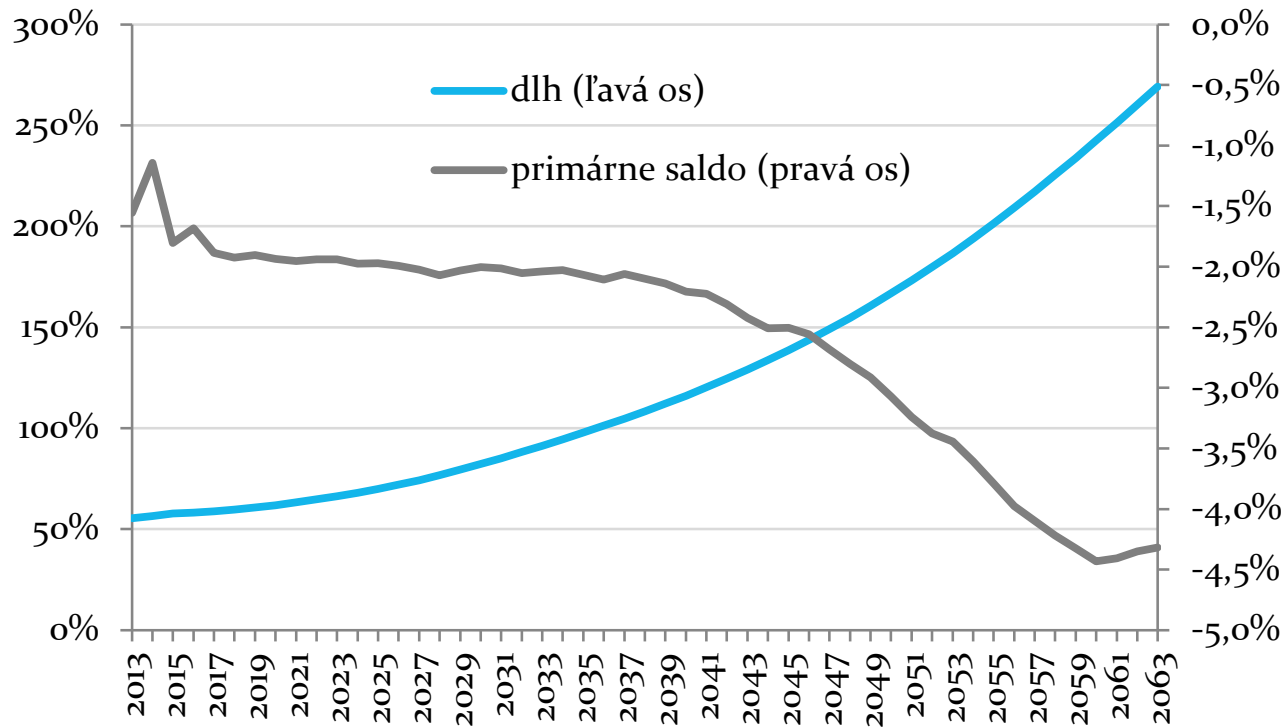
Vojaci



Zdroj: RRZ

Základný scenár

Vývoj dlhu a primárneho salda v základnom scenári (% HDP)



Zdroj: RRZ

Základný scenár

	2013*	Strednodobý scenár					Dlhodobé projekcie				
		2014	2015	2016	2017	2020	2030	2040	2050	2063	
Príjmy	35,1	35,4	34,4	33,4	33,2	33,1	33,0	33,1	33,2	33,2	
Výdavky	38,7	38,6	38,2	37,1	37,1	37,4	39,0	41,0	44,5	50,8	
Výdavky citlivé na demografiu	18,6	18,7	18,6	18,5	18,5	18,4	18,4	18,7	19,8	21,1	
- Dôchodkové dávky	8,3	8,4	8,3	8,3	8,3	8,2	7,8	8,2	9,0	9,7	
- Ozbrojené zložky	0,4	0,4	0,4	0,4	0,4	0,4	0,4	0,4	0,3	0,3	
- Zdravotná starostlivosť	5,2	5,3	5,3	5,4	5,4	5,5	6,0	6,1	6,4	6,7	
- Dlhodobá starostlivosť	0,3	0,3	0,3	0,3	0,3	0,3	0,4	0,5	0,6	0,7	
- Školstvo	4,1	4,1	4,0	3,9	3,9	3,8	3,7	3,4	3,5	3,6	
- Dávky v nezamestnanosti	0,2	0,2	0,2	0,2	0,2	0,2	0,1	0,1	0,1	0,1	
Úroky	2,0	1,9	1,9	1,9	2,0	2,4	4,0	5,7	8,2	13,2	
Saldo VS	-3,5	-3,2	-3,8	-3,6	-3,9	-4,3	-6,0	-7,9	-11,2	-17,5	
Primárne saldo VS	-1,6	-1,2	-1,9	-1,7	-1,9	-1,9	-2,0	-2,2	-3,1	-4,3	
Dlh	55,4	56,6	57,8	58,4	59,0	61,9	82,2	116,1	166,7	269,1	

* bez jednorazových vplyvov

Zdroj: RRZ

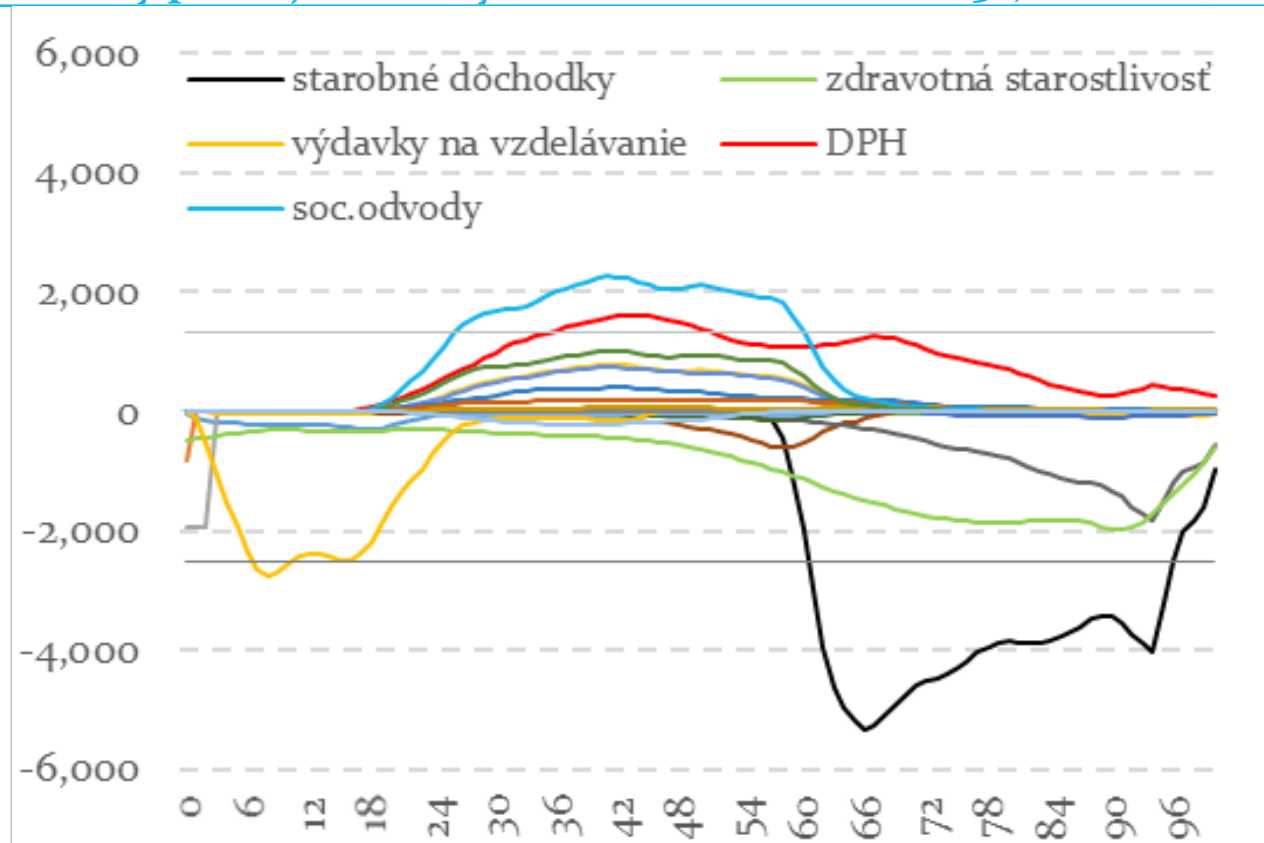
2. Zostáva ešte veľa práce

Bremeno budúcních generácií



V koho prospech sú politiky vlády?

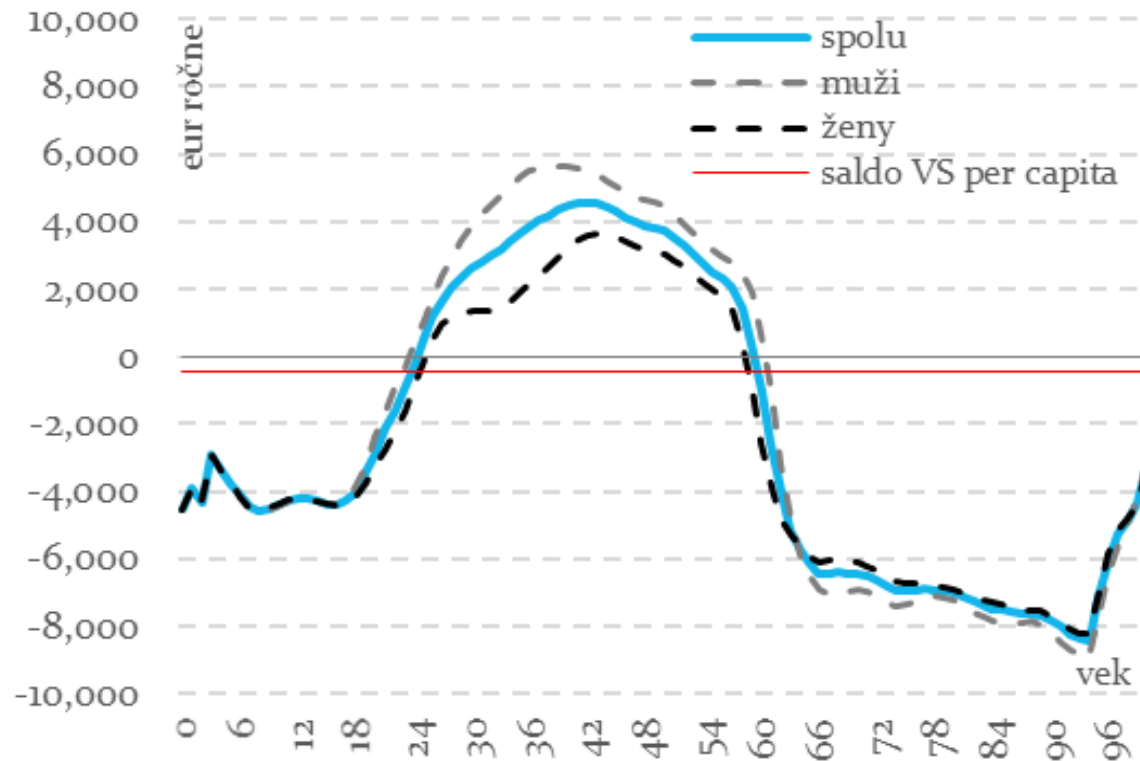
Vekový profil jednotlivých daní a transferov 2013 (jednotlivec)



Zdroj: RRZ

Kto dáva a kto získava od štátu?

Sumárny vekový profil 2013 (jednotlivec)



Zdroj: RRZ

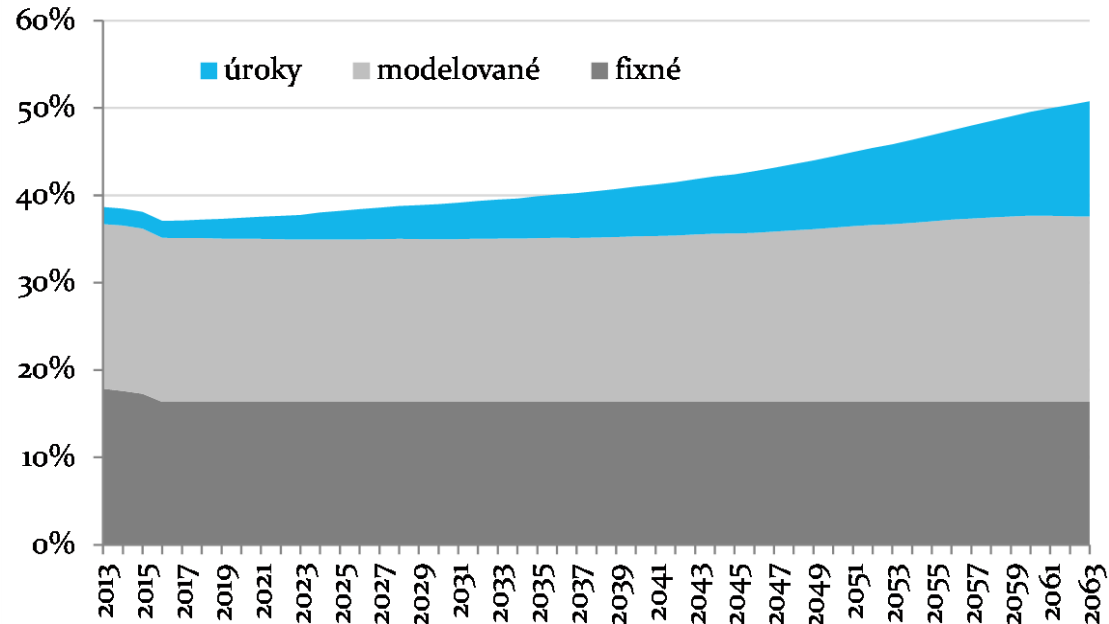
Bremeno budúcich generácií



3. Dlh a jeho dôsledky

„Úrok na dlhu rastie aj bez dažd'a“ (Jidiš príslovie)

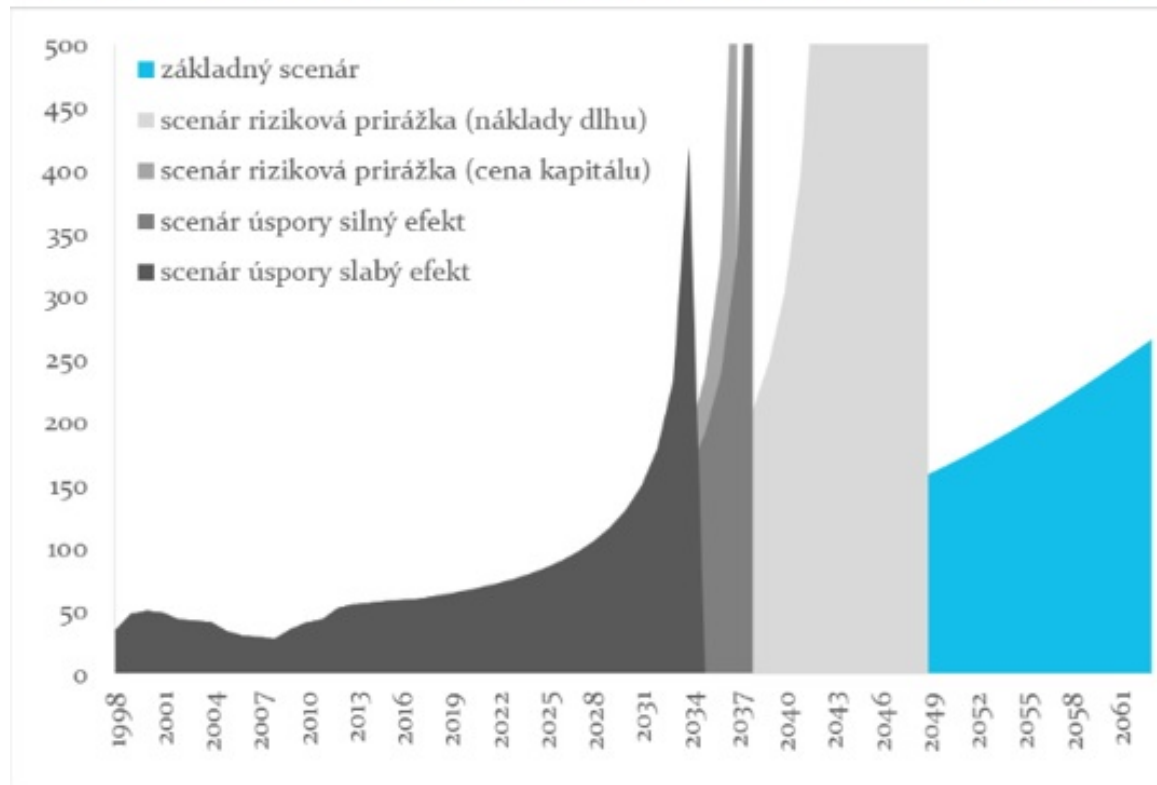
Vývoj výdavkov v základnom scenári (% HDP)



Zdroj: RRZ

Čo sa stane, ak zaprší?

Vývoj dlhu v jednotlivých scenároch bez konsolidácie (% HDP)



Zdroj: RRZ



Ďakujeme za pozornosť



Kancelária Rady pre
rozpočtovú zodpovednosť

Imricha Karvaša 1
Bratislava 1
S13 25
Slovakia