

Marec 2021

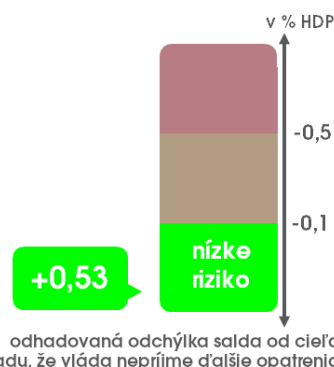
Kancelária Rady pre rozpočtovú zodpovednosť



Rozpočet 2021
-7091 mil. eur
-7,41 % HDP

Odhad KRRZ
-6579 mil. eur
-6,78 % HDP

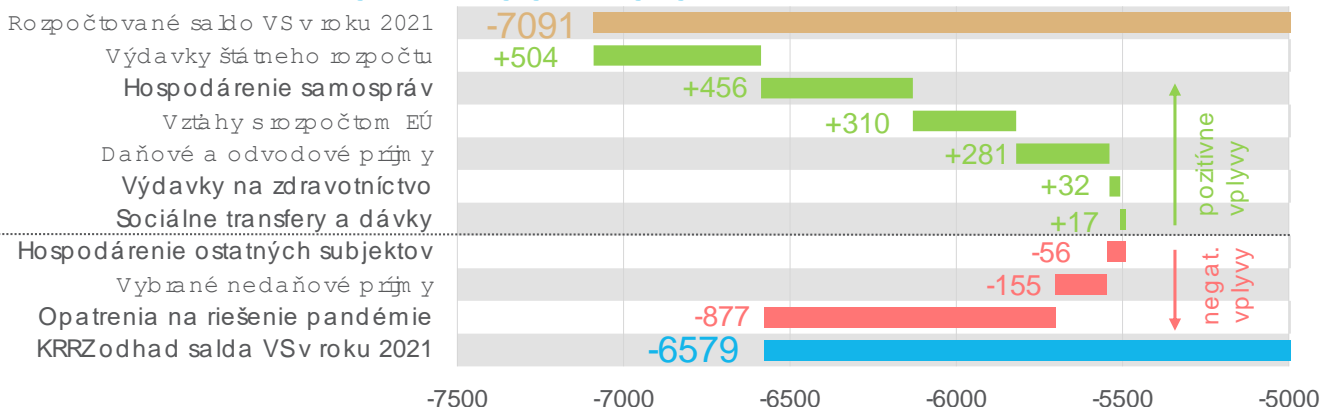
Odchýlka
+512 mil. eur
+0,53 % HDP



KRRZ odhaduje deficit hospodárenia verejnej správy (VS) na úrovni 6,6 mld. eur

- **Prognóza KRRZ pre deficit VS v roku 2021 sa mierne znížila**, oproti februárovej prognóze prišlo k zlepšeniu o 152 mil. eur. K poklesu deficitu prispeli najmä lepšie výsledky hospodárenia samospráv v roku 2020 oproti očakávaniam, čo sa pozitívne premietlo aj do výhľadu na roku 2021.
- **Pozitívna odchýlka od salda rozpočtu je vo výške 512 mil. eur (0,53 % HDP)**, čo znamená, že riziko nedosiahnutia cieľa rozpočtu zostáva nízke. Očakávaný vývoj verejných financií je však ovplyvnený veľkou neistotou vzhľadom na pretrvávajúcu pandémiu a jej dôsledky na makroekonomický vývoj.
- **Za predpokladu, že vláda neprijme dodatočné opatrenia, môže deficit VS v roku 2021 dosiahnuť úroveň 6 579 mil. eur (6,78 % HDP).**
- **Opatrenia vlády na riešenie pandémie zohľadnené v aktuálnom odhade dosahujú výšku spolu 2 173 mil. eur (2,2 % HDP)**, pričom nad rámec rozpočtovanej rezervy navyšujú deficit o sumu 877 mil. eur (0,9 % HDP). Dodatočné výdavky v objeme 255 mil. eur (0,3 % HDP) by mali byť financované z EÚ fondov.
- **Najvýraznejší pozitívny vplyv na rozpočet odhadujeme vo výdavkoch štátneho rozpočtu (ŠR).** Úspora o 504 mil. eur (0,5 % HDP) vyplýva najmä z nižšieho čerpania kapitálových výdavkov a bežných transferov; nižší odhad investícií súvisí aj s použitím časti rozpočtovaných investičných prostriedkov na financovanie opatrení na riešenie pandémie.
- **Pozitívne na deficit rozpočtu vplyva aj hospodárenie samospráv**, najmä očakávané úspory obcí v čerpaní osobných výdavkov ako aj výdavkov na tovary a služby. Zlepšenie výhľadu hospodárenia vychádza z pozitívneho vývoja na konci roka 2020, keď bežné výdavky po zohľadnení COVID opatrení klesli oproti predpokladom. Celkový pozitívny vplyv sa saldo rozpočtu dosahuje 456 mil. eur (0,5 % HDP).

Odhad salda VS v roku 2021 – vybrané vplyvy (odchýlky od rozpočtu, v mil. eur)



Aktuálny odhad v metodike ESA 2010 vychádza z hotovostného plnenia (Štátna pokladnica), rozpočtových údajov (RIS) a expertných odhadov (daňové príjmy, dividendy, ostatné nedaňové príjmy, platené úroky).

Marec 2021

medzimesačne

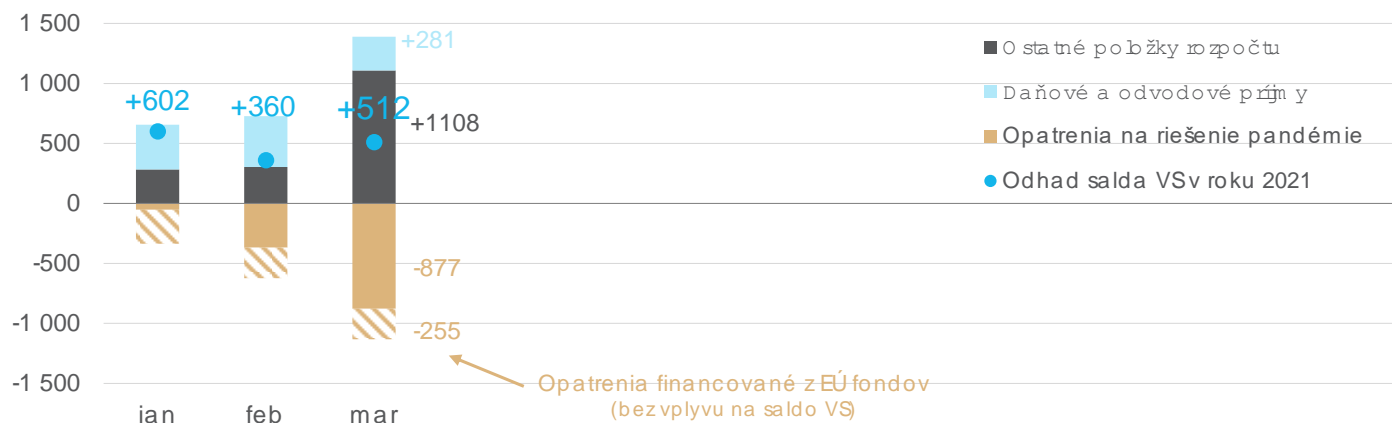
+152 mil. eur
(+0,16 % HDP)

voči rozpočtu 2021

+512 mil. eur
(+0,53 % HDP)

voči odhadu vlády

Odhad koncoročného hospodárenia VS v roku 2021 (odchýlky od rozpočtu, v mil. eur)



Oproti predchádzajúcej prognóze KRRZ znížila odhad deficitu VS 2021 o 152 mil. eur

+321 mil. eur	hospodárenie obcí: zlepšenie výplýva najmä zo zníženia odhadovanej výšky osobných výdavkov, ktoré je ovplyvnené nižším než očakávaným čerpaním v roku 2020 po zohľadnení COVID opatrení (plošné testovanie, odmeny v prvej línii) ako aj nižším predpokladaným tempom rastu
+85 mil. eur	bežné transfery ŠR: pozitívny vplyv na saldo je spôsobený najmä úsporou na konci roka 2020, ktorá znížila aj predpokladané čerpanie v roku 2021; úspora sa týkala najmä transferu na dofinancovanie sociálneho systému ozbrojených zložiek, zároveň znižujeme odhad čerpania dotácií pre politické strany vzhľadom na volebný cyklus
+69 mil. eur	výdavky na zdravotnú starostlivosť: zníženie úrovne očakávaných výdavkov súvisí s pomalým čerpaním na začiatku roka vzhľadom na pokračujúce obmedzenia vyplývajúce zo zhoršenej epidemiologickej situácie
+64 mil. eur	hospodárenie samostatných účtov: vzhľadom na úsporu na konci roka 2020 očakávané zníženie výdavkov najmä v oblasti miezd a tovarov a služieb
+52 mil. eur	kapitálové výdavky ŠR: časť investičných prostriedkov (100 mil. eur ku koncu februára 2021) v rozpočte bolo presunutých na financovanie opatrení na riešenie pandémie; z tohto dôvodu znižujeme predpokladaný celkový objem realizovaných investícií
+48 mil. eur	výdavky NDS: úspora v bežných transferoch na konci roka 2020 znamená zníženie odhadovanej úrovne čerpania v roku 2021
-285 mil. eur	opatrenia vlády na podporu ekonomiky: odhad výdavkov rozpočtu na podporu zamestnanosti (tzv. prvá pomoc) vrátane SOS dávky navyšujeme o 129 mil. eur vzhľadom na pretrvávajúcu negatívnu epidemiologickú situáciu; negatívny vplyv na deficit o 100 mil. eur navyšuje predĺženie poberania dávky v nezamestnanosti a vyššie čerpanie karanténnej PN a pandemickej OČR.
-198 mil. eur	nákup zdravotníckeho materiálu: k navýšeniu prispieva nárast výdavkov na obstaranie antigénových testov určených na samotestovanie (140 mil. eur), ako aj zahrnutie výdavkov na úhradu všetkých vakcín podľa plánu MZ SR (85 mil. eur); naopak pozitívne o 65 mil. eur vplývajú nižšie výdavky na zdravotnícky materiál v rámci Správy štátnych hmotných rezerv (SŠHR)
-144 mil. eur	daňové a odvodové príjmy: k zníženiu prognózy prispel najmä zhoršenie výhľadu pre vývoj mzdovej bázy ako makrozákladne pre dane z práce

Vzhľadom na harmonogram zverejňovania priebežných údajov vychádza KRRZ pri výpočte marcového odhadu z výkazov zachytávajúci stav ku koncu decembra predchádzajúceho roku, pričom používa aj niektoré predstihové zdroje informácií o výške čerpania v januári a februári.

Marec 2021

Odhad salda VS v roku 2021 – vybrané vplyvy (rozdily voči rozpočtu, na konsolidovanej báze, v mil. eur)

	jan	feb	mar
<i>p.m. Opatrenia na riešenie pandémie (vrátane EÚ fondov)</i>	-1378	-1665	-2173
Opatrenia na riešenie pandémie (vplyv na deficit rozpočtu)	-54	-368	-877
Opatrenia na podporu ekonomiky (vrátane rezervy)	16	-158	-443
Iné opatrenia	-18	-49	-74
Nákupy zdravotníckeho materiálu	-51	-162	-360
Daňové príjmy	412	449	281
DPPO (bez 2%)	76	191	221
DPFO (bez 2% a daňových kreditov)	65	57	-16
DPH	181	67	122
Ostatné dane	-64	-33	-37
Sociálne odvody	105	116	-8
Zdravotné odvody	50	51	-1
Vybrané nedaňové príjmy	-213	-193	-155
Dividendy ŠR a MH Manažment	-96	-96	-96
Odvod z hazardných hier	-25	-23	-23
Kapitálové príjmy ŠR	-11	-11	-11
Emisné kvóty	14	14	14
Ostatné nedaňové príjmy	-94	-76	-38
Soc. transfery a dávky bez vplyvu pandémie	88	88	17
Výdavky Sociálnej poisťovne	95	95	42
Sociálne dávky MPSVaR	-7	-7	-25
Vzťahy s rozpočtom EÚ	311	312	310
Transfer do rozpočtu EÚ	75	75	73
Spolufinancovanie	130	131	131
Rezerva na prostriedky EÚ	106	106	106
Korekcie k čerpaniu EÚ fondov	0	0	0
Ostatné výdavky ŠR	245	306	504
Bežné rezervy ŠR (okrem EÚ a miezd)	141	141	141
Mzdy (vrátane rezervy)	-56	-56	-57
Tovary a služby	22	21	36
Ostatné bežné výdavky ŠR	27	33	163
Kapitálové výdavky ŠR (vrátane rezervy)	112	168	221
Hospodárenie samospráv (bez daní)	114	105	456
Obce	126	119	440
VÚC	-13	-13	16
Výdavky na zdravotníctvo	15	-46	32
Zdravotná starostlivosť	26	-36	33
Výdavky akcionárom	-30	-30	-30
Prevádzkové výdavky zdrav. poisťovní	-18	-14	-14
Hospodárenie nemocníc	37	35	43
Hospodárenie ostatných subjektov VS	-268	-257	-40
ŽSR	-19	-43	-48
ZSSK	-142	-132	-142
NDS	-41	-31	17
Dopravné podniky	-30	-30	-18
Príspevkové organizácie	-40	-52	-27
Environmentálny fond	-26	-26	-7
Verejné vysoké školy	-38	-2	30
Jadrová a vyradovacia spoločnosť	35	27	26
Ostatné subjekty	32	32	128
Ostatné vplyvy	-10	-11	-17
Spolu	602	360	512

Pozn.: Vplyvy sú vyčíslené na konsolidovanej báze, t.j. s očistením vplyvu transakcií medzi subjektami verejnej správy, s výnimkou kapitálových transferov zo štátneho rozpočtu. Údaje zohľadňujúce konsolidáciu aj bez nej sú zverejnené v dátovom súbore dostupnom na webstránke RRZ (www.rozpocovarada.sk/download2/rrz_semafor_2021_03_online.xlsx).