

Jún 2021

Kancelária Rady pre rozpočtovú zodpovednosť



Novela rozpočtu 2021

-9472 mil. eur
-9,93 % HDP

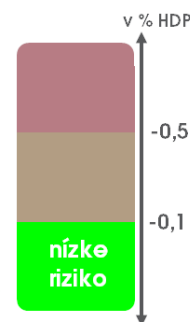
Odhad KRRZ

-6983 mil. eur
-7,20 % HDP

Odchýlka

+2489 mil. eur
+2,57 % HDP

+2,57

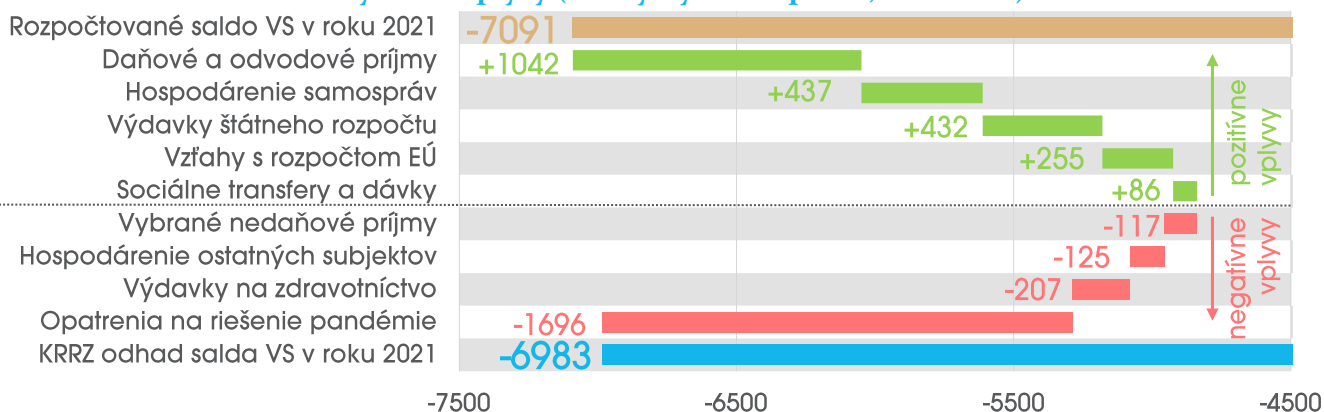


odhadovaná odchýlka salda od cieľa
za predpokladu, že vláda neprijme ďalšie opatrenia

KRRZ odhaduje deficit hospodárenia verejnej správy (VS) na úrovni 6,9 mld. eur

- **Prognóza KRRZ pre deficit VS v roku 2021 sa znížila**, zmena oproti májovej prognóze predstavuje 467 mil. eur. **Zlepšenie deficitu je spôsobené najmä vyšším výnosom daňových a odvodových príjmov** v dôsledku lepšieho vývoja spotreby, stabilizácie situácie na trhu práce ako aj vplyvom lepšieho hospodárenia firiem v predchádzajúcom roku vyplývajúceho z daňových priznaní.
- **Vzhľadom na schválenie novely zákona o štátnom rozpočte nie je cieľ deficitu na úrovni 7,4 % HDP z pôvodného rozpočtu aktuálny**. Z tohto dôvodu KRRZ od júnovej prognózy nevyhodnocuje celkovú odchýlku deficitu voči pôvodnému rozpočtu, ale voči odhadu vlády naviazanému na túto novelu, ktorý predpokladá deficit verejnej správy vo výške 9,9 % HDP.
- **Po zlepšení prognózy je očakávaná odchýlka od salda VS predpokladaného vládou pozitívna vo výške 2489 mil. eur (2,6 % HDP)**, čo znamená, že **riziko nedosiahnutia cieľa rozpočtu je nízke**. Očakávaný vývoj verejných financií je však naďalej ovplyvnený veľkou neistotou vzhľadom na pretrvávajúcu pandémiu a jej dôsledky na makroekonomický vývoj.
- **Za predpokladu, že vláda neprijme dodatočné opatrenia, môže deficit VS v roku 2021 dosiahnuť úroveň 6983 mil. eur (7,2 % HDP)**.
- **Opatrenia vlády na riešenie pandémie v aktuálnom odhade dosahujú výšku spolu 2885 mil. eur (3,0 % HDP)**, pričom nad rámec rezervy v pôvodnom rozpočte navyšujú deficit o sumu 1696 mil. eur (1,7 % HDP). Výdavky v objeme 148 mil. eur (0,2 % HDP) by mali byť financované z EÚ fondov.
- **Najvýraznejší pozitívny vplyv na rozpočet odhadujeme vo daňových príjmoch**. Zlepšenie salda o 1042 mil. eur (1,1 % HDP) vyplýva najmä z rastu výnosu daní z práce vplyvom lepšieho vývoja na trhu práce, pozitívne prispieva aj vyšší výnos DPPO vďaka lepším hospodárskym výsledkom firiem.

Odhad salda VS v roku 2021 – vybrané vplyvy (odchýlky od rozpočtu, v mil. eur)



Aktuálny odhad v metodike ESA 2010 vychádza z hotovostného plnenia (Štátna pokladnica), rozpočtových údajov (RIS) a expertných odhadov (daňové príjmy, dividendy, ostatné nedaňové príjmy, platené úroky).

Jún 2021

medzimesačne

+467 mil. eur
(+0,48 % HDP)

voči pôvodnému rozpočtu

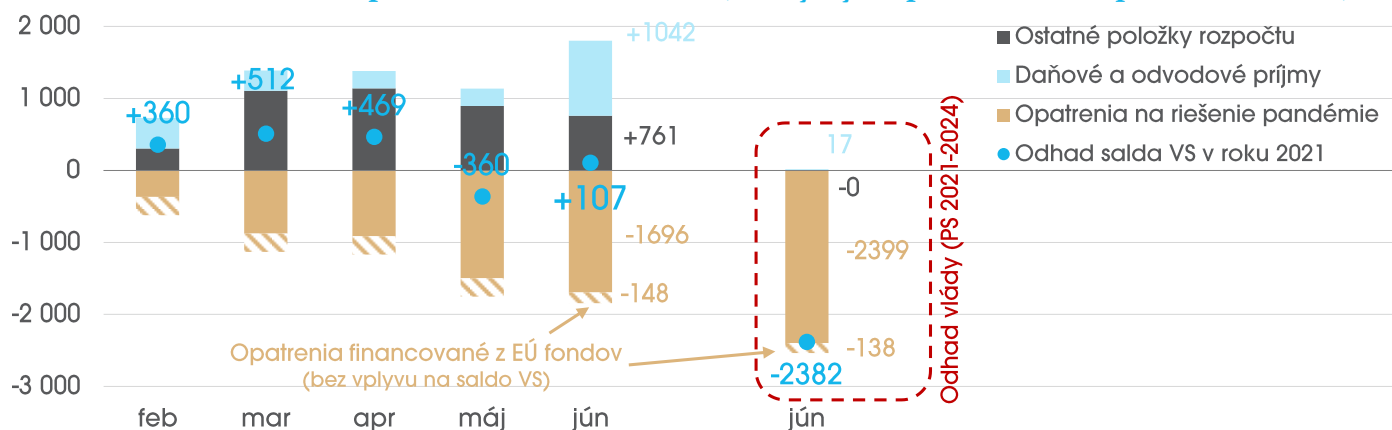
+107 mil. eur
(+0,11 % HDP)

voči odhadu vlády*

+2 489 mil. eur
(+2,57 % HDP)

*aktuálny odhad vlády zverejnený v Programe stability na roky 2021-2024 (schválený vládou 12.mája 2021)

Odhad koncoročného hospodárenia VS v roku 2021 (odchýlky od pôvodného rozpočtu, v mil. eur)



Oproti predchádzajúcej prognóze KRRZ znížila odhad deficitu VS 2021 o 467 mil. eur

+799 mil. eur	daňové a odvodové príjmy: k nárastu odhadovaného výnosu v najvyššej miere prispeli dane z práce z dôvodu pozitívnych prekvapení vo vývoji na trhu práce, najmä v raste miezd; navýšenie výnosu DPFO, sociálnych a zdravotných odvodov dosiahlo spolu 472 mil. eur; zlepšenie prognózy o 238 mil. eur bolo zaznamenané vo výnose DPPO, najmä z dôvodu lepšieho než očakávaného hospodárenia firiem v roku 2020 vykázaného v daňových priznaniach, tento pozitívny vplyv z veľkej časti prenášame aj do výnosu v roku 2021
+46 mil. eur	hospodárenie ŽSR: vzhľadom na pomalé tempo čerpania počas začiatku roka znižujeme úroveň kapitálových výdavkov ako aj miezd
+37 mil. eur	výdavky na zdravotnú starostlivosť: napriek zrýchleniu čerpania výdavkov v mesiacoch marec a apríl (t.j. po uvoľnení epidemiologických opatrení) celková úroveň zaostáva za predchádzajúcimi predpokladmi o raste výdavkov zdravotných poisťovní
-205 mil. eur	opatrenia vlády na podporu ekonomiky: v najväčšej miere k navýšeniu deficitu prispievajú výdavky na jednorazový príspevok pre deti s vplyvom na deficit spolu 121 mil. eur; očakávaný rozpočtový vplyv výdavkov na podporu zamestnanosti (tzv. kurzarbeit) navyšujeme o 80 mil. eur z dôvodu zníženia predpokladanej úrovne refundácie z EÚ fondov na základe čerpania za prvý štvrtrok; zároveň na základe rýchlejšieho čerpania zvyšujeme aj odhad nákladov na vyplácanie pandemických dávok Sociálnej poisťovne o 22 mil. eur
-54 mil. eur	výdavky štátneho rozpočtu na tovary a služby: navýšenie súvisí najmä z dodatočnými výdavkami pre Zbor väzenskej a justičnej stráže vo výške 36 mil. eur, ktoré boli schválené v rámci pozmeňujúceho návrhu k novele zákona o štátnom rozpočte
-33 mil. eur	výdavky Sociálnej poisťovne na sociálne transfery: na základe vývoja v prvých štyroch mesiacoch navyšujeme odhadovanú úroveň čerpania starobných a invalidných dôchodkov
-29 mil. eur	hospodárenie ZSSK: vyšší odhad kapitálových výdavkov vyplýva z rýchlejšieho čerpania v doterajšom priebehu roka
-26 mil. eur	hospodárenie NDS: prevádzkové náklady rástli na začiatku roka rýchlejšie oproti predpokladom
-24 mil. eur	hospodárenie nemocníc: navýšenie negatívneho vplyvu na deficit VS vyplýva z rýchlejšieho tempa tvorby záväzkov počas prvých štyroch mesiacov 2021 oproti predpokladom

Vzhľadom na harmonogram zverejňovania priebežných údajov vychádza KRRZ pri výpočte májového odhadu z výkazov zachytávajúcich stav ku koncu apríla 2021, pričom používa aj niektoré predstihové zdroje informácií o výške čerpania v máji 2021.

Jún 2021

Odhad salda VS v roku 2021 (rozdiely voči pôvodnému rozpočtu, na konsolidovanej báze, v mil. eur)

	feb	mar	apr	máj	jún	voči PS
<i>p.m. Opatrenia na riešenie pandémie (vrátane EÚ fondov)</i>	-1665	-2173	-2210	-2794	-2885	
Opatrenia na riešenie pandémie (vplyv na deficit rozpočtu)	-368	-877	-913	-1498	-1696	703
Opatrenia na podporu ekonomiky (vrátane rezervy)	-158	-443	-443	-728	-933	-70
Iné opatrenia	-49	-74	-106	-354	-347	256
Nákupy zdravotníckeho materiálu	-162	-360	-365	-416	-416	517
Daňové príjmy	425	281	243	243	1042	1024
DPPO (bez 2%)	191	221	186	186	423	286
DPFO (bez 2% a daňových kreditov)	57	-16	-17	-17	175	71
DPH	82	122	122	122	187	380
Ostatné dane	-33	-37	-38	-38	-15	76
Sociálne odvody	76	-8	-8	-8	149	128
Zdravotné odvody	51	-1	-1	-1	122	83
Vybrané nedaňové príjmy	-193	-155	-90	-68	-117	-30
Dividendy ŠR a MH Manažment	-96	-96	-96	-4	-3	-7
Odvod z hazardných hier	-23	-23	-11	-11	-11	39
Kapitálové príjmy ŠR	-11	-11	-11	-11	-11	-11
Emisné kvóty	14	14	-5	-5	-5	-10
Ostatné nedaňové príjmy	-76	-38	35	-36	-86	-40
Soc. transfery a dávky bez vplyvu pandémie	88	17	92	101	86	187
Výdavky Sociálnej poisťovne	95	42	85	89	56	118
Sociálne dávky MPSVaR	-7	-25	6	12	30	69
Vzťahy s rozpočtom EÚ	312	310	310	260	255	230
Transfer do rozpočtu EÚ	75	73	73	85	85	105
Spolufinancovanie	131	131	131	131	126	20
Rezerva na prostriedky EÚ	106	106	106	106	106	106
Korekcie k čerpaniu EÚ fondov	0	0	0	-62	-62	-1
Ostatné výdavky ŠR	306	504	598	501	432	140
Bežné rezervy ŠR (okrem EÚ a miezd)	141	141	141	141	141	68
Mzdy (vrátane rezervy)	-56	-57	-53	24	24	19
Tovary a služby	21	36	14	89	35	-30
Ostatné bežné výdavky ŠR	33	163	179	61	46	87
Kapitálové výdavky ŠR (vrátane rezervy)	168	221	317	187	187	-4
Hospodárenie samospráv (bez daní)	105	456	508	416	437	359
Obce	119	440	468	424	443	439
VÚC	-13	16	40	-8	-6	-80
Výdavky na zdravotníctvo	-46	32	-166	-211	-207	-329
Zdravotná starostlivosť	-36	33	-179	-179	-142	-142
Výdavky akcionárom	-30	-30	-30	-30	-30	-30
Prevádzkové výdavky zdrav. poisťovní	-14	-14	-14	-27	-37	-35
Hospodárenie nemocníc	35	43	57	25	1	-122
Hospodárenie ostatných subjektov VS	-257	-40	-110	-107	-138	192
ŽSR	-43	-48	-61	-53	-8	38
ZSSK	-132	-142	-170	-163	-192	-61
NDS	-31	17	-5	0	-26	72
Dopravné podniky	-30	-18	3	2	0	1
Príspevkové organizácie	-52	-27	-6	-16	-19	13
Environmentálny fond	-26	-7	-3	-13	-15	-15
Verejné vysoké školy	-2	30	74	20	10	10
Jadrová a vyradovacia spoločnosť	27	26	26	47	51	52
Ostatné subjekty	32	128	31	70	62	82
Ostatné vplyvy	-11	-17	-3	3	12	13
Spolu	360	512	469	-360	107	2489

Pozn.: Vplyvy sú vyčíslené na konsolidovanej báze, t.j. s očistením vplyvu transakcií medzi subjektami verejnej správy, s výnimkou kapitálových transferov zo štátneho rozpočtu. Údaje zohľadňujúce konsolidáciu aj bez nej sú zverejnené v dátovom súbore dostupnom na webstránke RRZ (www.rozpoctovarada.sk/download2/rrz_semafor_2021_o6_online.xlsx).