

Máj 2021

Kancelária Rady pre rozpočtovú zodpovednosť



Rozpočet 2021

**-7091 mil. eur**  
**-7,41 % HDP**



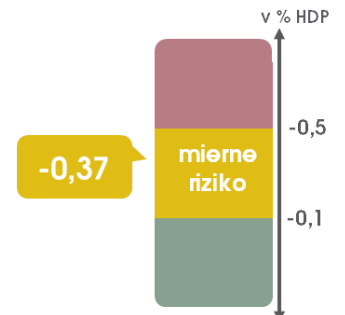
Odhad KRRZ

**-7450 mil. eur**  
**-7,71 % HDP**



Odchýlka

**-360 mil. eur**  
**-0,37 % HDP**

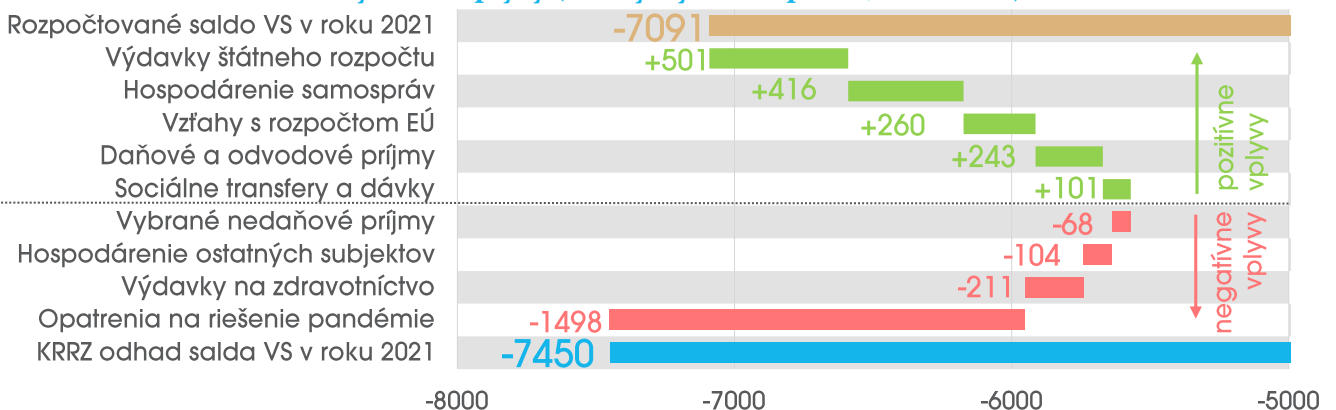


odhadovaná odchýlka salda od cieľa  
za predpokladu, že vláda neprijme ďalšie opatrenia

## KRRZ odhaduje deficit hospodárenia verejnej správy (VS) na úrovni 7,45 mld. eur

- **Prognóza KRRZ pre deficit VS v roku 2021 sa zvýšila**, zhoršenie oproti aprílovej prognóze predstavuje 829 mil. eur. **K nárastu deficitu prispeli vyššie výdavky na riešenie pandémie**, najmä navýšenie vplyvu opatrení na podporu ekonomiky (kurzarbeit, podpora podnikov v cestovnom ruchu) ako aj vyšší objem ostatných výdavkov súvisiacich s pandemiou (hospodárska mobilizácia, náklady vakcinácie).
- **Po zhoršení prognózy je očakávaná odchýlka od salda rozpočtu negatívna vo výške 360 mil. eur (0,37 % HDP)**, čo znamená, že **riziko nedosiahnutia cieľa rozpočtu sa zmenilo z nízkeho na mierne**. Očakávaný vývoj verejných financií je však ovplyvnený veľkou neistotou vzhľadom na pretrvávajúcu pandémiu a jej dôsledky na makroekonomický vývoj.
- **Na rokovanie NR SR je v tomto období predložená novela zákona o štátnom rozpočte**, ktorej konečná podoba nie je známa. Po jej schválení už cieľ pôvodného rozpočtu nebude aktuálny, z dôvodu vyšších nákladov na riešenie pandémie príde k navýšeniu vládneho cieľa pre deficit v roku 2021.
- **Podľa predbežných výpočtov by schválenie novely nemalo mať zásadný vplyv na úroveň deficitu** aktuálne odhadovanú KRRZ.
- **Za predpokladu, že vláda neprijme dodatočné opatrenia, môže deficit VS v roku 2021 dosiahnuť úroveň 7450 mil. eur (7,71 % HDP)**.
- **Opatrenia vlády na riešenie pandémie v aktuálnom odhade dosahujú výšku spolu 2794 mil. eur (2,9 % HDP)**, pričom nad rámec rezervy v pôvodnom rozpočte navyšujú deficit o sumu 1498 mil. eur (1,6 % HDP). Výdavky v objeme 255 mil. eur (0,3 % HDP) by mali byť financované z EÚ fondov.
- **Najvýraznejší pozitívny vplyv na rozpočet odhadujeme vo výdavkoch štátneho rozpočtu (ŠR)**. Úspora o 501 mil. eur (0,5 % HDP) vyplýva najmä z nižšieho čerpania kapitálových výdavkov, výdavkov na tovary a služby ako aj ďalších bežných výdavkov vrátane nepoužitia rezerv.

## Odhad salda VS v roku 2021 – vybrané vplyvy (odchýlky od rozpočtu, v mil. eur)



Aktuálny odhad v metodike ESA 2010 vychádza z hotovostného plnenia (Štátna pokladnica), rozpočtových údajov (RIS) a expertných odhadov (daňové príjmy, dividendy, ostatné nedaňové príjmy, platené úroky).

Máj 2021

medzimesačne

**-829 mil. eur**  
(-0,86 % HDP)

voči rozpočtu 2021

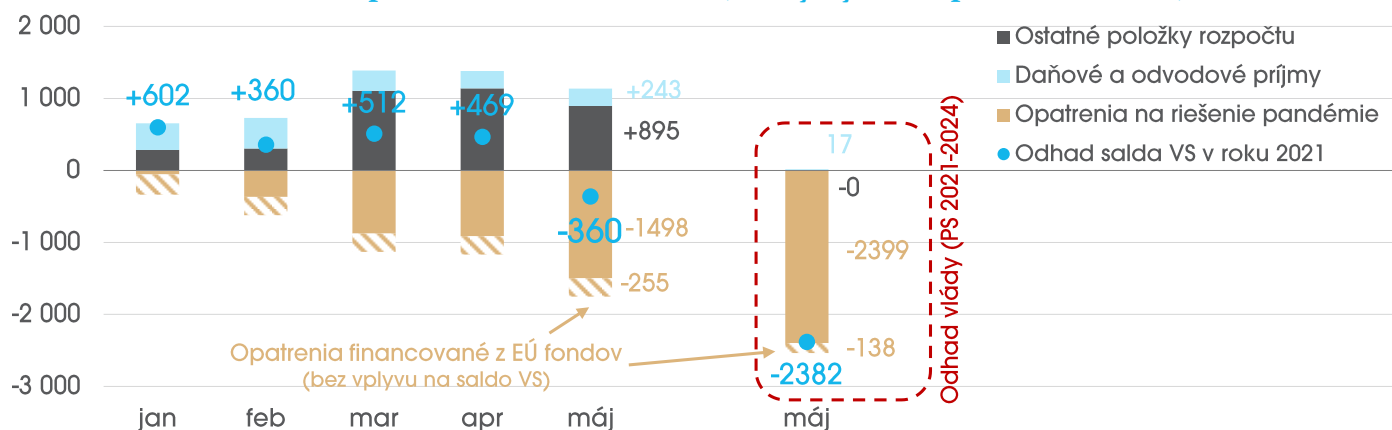
**-360 mil. eur**  
(-0,37 % HDP)

voči odhadu vlády\*

**+2 022 mil. eur**  
(+2,10 % HDP)

\*aktuálny odhad vlády zverejnený v Programe stability na roky 2021-2024 (schválený vládou 12.mája 2021)

### Odhad koncoročného hospodárenia VS v roku 2021 (odchýlky od rozpočtu, v mil. eur)



### Oproti predchádzajúcej prognóze KRRZ navýšila odhad deficitu VS 2021 o 829 mil. eur

-285 mil. eur	<b>opatrenia vlády na podporu ekonomiky:</b> odhad čerpania výdavkov na podporu podnikov v cestovnom ruchu navyšujeme o 114 mil. eur vplyvom vyššej alokácie v II. etape ako aj na základe zavedenia novej schémy pre veľké firmy; očakávanú výšku výdavkov na podporu zamestnanosti (tzv. kurzarbeit) navyšujeme o 100 mil. eur z dôvodu rýchlejšieho čerpania pomoci za január a február 2021; zároveň zvyšujeme aj náklady na vyplácanie SOS dávky o 34 mil. eur z dôvodu navýšenia prostriedkov alokovaných na toto opatrenie
-248 mil. eur	<b>iné opatrenia na riešenie pandémie:</b> výdavky hospodárskej mobilizácie navyšujeme o 99 mil. eur na základe predpokladu čerpania sumy 16 mil. eur mesačne počas pol roka (na základe sumy alokovanej v apríli a týkajúcej sa mesiaca január); celkový objem odmien zamestnancom v prvej línii navyšujeme o 54 mil. eur pri použití predpokladu o vyplácaní počas šiestich mesiacov;
-131 mil. eur	<b>kapitálové výdavky štátneho rozpočtu (ŠR):</b> odhad navyšujeme z dôvodu vyššieho objemu prostriedkov určených na čerpanie; v rámci novely štátneho rozpočtu prišlo k dofinancovaniu opatrení na riešenie pandémie, čo umožní spätný presun investičných prostriedkov v sume 400 mil. eur, ktoré boli realokované na začiatku roka po vyčerpaní pandemickej rezervy
-88 mil. eur	<b>hospodárenie samospráv:</b> vzhľadom na kumuláciu prostriedkov vplyvom prebytkového hospodárenia v predchádzajúcom roku navyšujeme výšku investícií realizovaných obcami a VÚC
-62 mil. eur	<b>korekcie k čerpaniu EÚ fondov:</b> na základe informácií z Programu stability očakávame korekcie na úrovni 108 mil. eur, ktoré sú čiastočne kompenzované položkou očisťujúcou príjem platobnej jednotky v sume 48 mil. eur
-51 mil. eur	<b>výdavky na nákup zdravotníckeho materiálu:</b> k rastu odhadu prispieva zohľadnenie vyšších výdavkov na vakcináciu ako aj náklady na obstaranie liekov na liečbu ochorenia COVID-19
-49 mil. eur	<b>nedaňové príjmy ŠR:</b> pokles príjmov vyplýva z pomalšieho rastu plnenia na začiatku roka ako aj zo spresnenia očakávaného príjmu z odvodu prevádzkovateľov jadrových elektrární
+93 mil. eur	<b>príjem ŠR z dividend:</b> spoločnosť SPP dosiahla v roku 2020 prevádzkový zisk 7 mil. eur, čo predstavuje zlepšenie oproti strate 104 mil. eur v roku 2019; podľa nášho odhadu sa lepšie hospodárenie premietne do vyššej úrovne vyplatených dividend v roku 2021
+77 mil. eur	<b>osobné výdavky ŠR:</b> čerpanie výdavkov na mzdy a poistné zamestnancov kleslo na konci apríla medziročne prvýkrát od roku 2011 vďaka realizácii úsporných opatrení

Vzhľadom na harmonogram zverejňovania priebežných údajov vychádza KRRZ pri výpočte májového odhadu z výkazov zachytávajúcich stav ku koncu marca 2021, pričom používa aj niektoré predstihové zdroje informácií o výške čerpania v apríli 2021.

Máj 2021

### Odhad salda VS v roku 2021 – vybrané vplyvy (rozdielely voči rozpočtu, na konsolidovanej báze, v mil. eur)

	jan	feb	mar	apr	máj	voči PS
<i>p.m. Opatrenia na riešenie pandémie (vrátane EÚ fondov)</i>	-1378	-1665	-2173	-2210	-2794	
<b>Opatrenia na riešenie pandémie (vplyv na deficit rozpočtu)</b>	<b>-54</b>	<b>-368</b>	<b>-877</b>	<b>-913</b>	<b>-1498</b>	<b>901</b>
Opatrenia na podporu ekonomiky (vrátane rezervy)	16	-158	-443	-443	-728	136
Iné opatrenia	-18	-49	-74	-106	-354	249
Nákupy zdravotníckeho materiálu	-51	-162	-360	-365	-416	517
<b>Daňové príjmy</b>	<b>412</b>	<b>449</b>	<b>281</b>	<b>243</b>	<b>243</b>	<b>225</b>
DPPO (bez 2%)	76	191	221	186	186	49
DPFO (bez 2% a daňových kreditov)	65	57	-16	-17	-17	-121
DPH	181	67	122	122	122	315
Ostatné dane	-64	-33	-37	-38	-38	52
Sociálne odvody	105	116	-8	-8	-8	-29
Zdravotné odvody	50	51	-1	-1	-1	-40
<b>Vybrané nedaňové príjmy</b>	<b>-213</b>	<b>-193</b>	<b>-155</b>	<b>-90</b>	<b>-68</b>	<b>19</b>
Dividendy ŠR a MH Manažment	-96	-96	-96	-96	-4	-8
Odvod z hazardných hier	-25	-23	-23	-11	-11	39
Kapitálové príjmy ŠR	-11	-11	-11	-11	-11	-11
Emisné kvóty	14	14	14	-5	-5	-10
Ostatné nedaňové príjmy	-94	-76	-38	35	-36	9
<b>Soc. transfery a dávky bez vplyvu pandémie</b>	<b>88</b>	<b>88</b>	<b>17</b>	<b>92</b>	<b>101</b>	<b>202</b>
Výdavky Sociálnej poisťovne	95	95	42	85	89	151
Sociálne dávky MPSVaR	-7	-7	-25	6	12	51
<b>Vzťahy s rozpočtom EÚ</b>	<b>311</b>	<b>312</b>	<b>310</b>	<b>310</b>	<b>260</b>	<b>235</b>
Transfer do rozpočtu EÚ	75	75	73	73	85	105
Spolufinancovanie	130	131	131	131	131	25
Rezerva na prostriedky EÚ	106	106	106	106	106	106
Korekcie k čerpaniu EÚ fondov	0	0	0	0	-62	-1
<b>Ostatné výdavky ŠR</b>	<b>245</b>	<b>306</b>	<b>504</b>	<b>598</b>	<b>501</b>	<b>84</b>
Bežné rezervy ŠR (okrem EÚ a miezd)	141	141	141	141	141	68
Mzdy (vrátane rezervy)	-56	-56	-57	-53	24	19
Tovary a služby	22	21	36	14	89	24
Ostatné bežné výdavky ŠR	27	33	163	179	61	-23
Kapitálové výdavky ŠR (vrátane rezervy)	112	168	221	317	187	-4
<b>Hospodárenie samospráv (bez daní)</b>	<b>114</b>	<b>105</b>	<b>456</b>	<b>508</b>	<b>416</b>	<b>337</b>
Obce	126	119	440	468	424	419
VÚC	-13	-13	16	40	-8	-82
<b>Výdavky na zdravotníctvo</b>	<b>15</b>	<b>-46</b>	<b>32</b>	<b>-166</b>	<b>-211</b>	<b>-207</b>
Zdravotná starostlivosť	26	-36	33	-179	-179	-179
Výdavky akcionárom	-30	-30	-30	-30	-30	-30
Prevádzkové výdavky zdrav. poisťovní	-18	-14	-14	-14	-27	-26
Hospodárenie nemocníc	37	35	43	57	25	27
<b>Hospodárenie ostatných subjektov VS</b>	<b>-268</b>	<b>-257</b>	<b>-40</b>	<b>-110</b>	<b>-107</b>	<b>223</b>
ŽSR	-19	-43	-48	-61	-53	-8
ZSSK	-142	-132	-142	-170	-163	-32
NDS	-41	-31	17	-5	0	98
Dopravné podniky	-30	-30	-18	3	2	3
Príspevkové organizácie	-40	-52	-27	-6	-16	16
Environmentálny fond	-26	-26	-7	-3	-13	-13
Verejné vysoké školy	-38	-2	30	74	20	20
Jadrová a vyradovacia spoločnosť	35	27	26	26	47	48
Ostatné subjekty	32	32	128	31	70	90
<b>Ostatné vplyvy</b>	<b>-10</b>	<b>-11</b>	<b>-17</b>	<b>-3</b>	<b>3</b>	<b>3</b>
<b>Spolu</b>	<b>602</b>	<b>360</b>	<b>512</b>	<b>469</b>	<b>-360</b>	<b>2022</b>

Pozn.: Vplyvy sú vyčíslené na konsolidovanej báze, t.j. s očistením vplyvu transakcií medzi subjektami verejnej správy, s výnimkou kapitálových transferov zo štátneho rozpočtu. Údaje zohľadňujúce konsolidáciu aj bez nej sú zverejnené v dátovom súbore dostupnom na stránke RRZ ([www.rozpoctovarada.sk/download2/rrz\\_semafor\\_2021\\_05\\_online.xlsx](http://www.rozpoctovarada.sk/download2/rrz_semafor_2021_05_online.xlsx)).