

Júl 2021

Kancelária Rady pre rozpočtovú zodpovednosť



Novela rozpočtu 2021

-9472 mil. eur
-9,93 % HDP

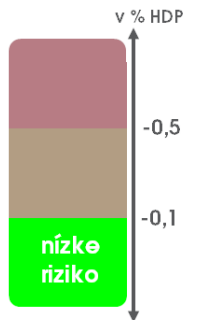
Odhad KRRZ

-6821 mil. eur
-7,03 % HDP

Odchýlka

+2652 mil. eur
+2,73 % HDP

+2,73

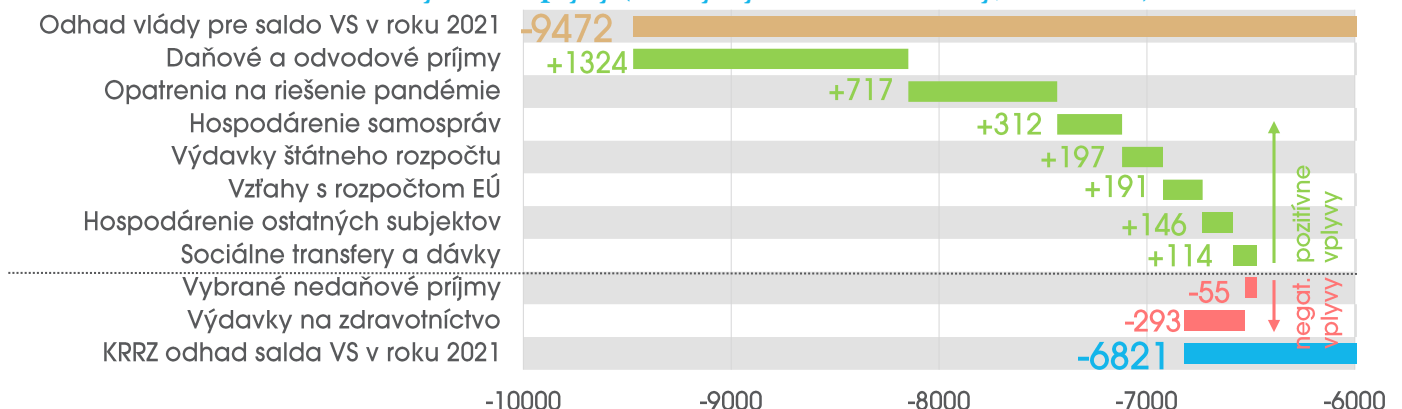


očakávaná odchýlka salda od odhadu vlády za predpokladu, že vláda neprijme ďalšie opatrenia

KRRZ odhaduje deficit hospodárenia verejnej správy (VS) na úrovni 6,8 mld. eur

- **Prognóza KRRZ pre deficit VS v roku 2021 sa znížila**, zmena oproti júnovej prognóze predstavuje 167 mil. eur. Zlepšenie deficitu je spôsobené vyšším výnosom daňových a odvodových príjmov, najmä dane z príjmov právnických osôb v dôsledku lepšieho výsledného hospodárenia firmami v roku 2020.
- **Za predpokladu, že vláda neprijme dodatočné opatrenia, môže deficit VS v roku 2021 dosiahnuť úroveň 6 821 mil. eur (7,0 % HDP).**
- **Vzhľadom na schválenie novely zákona o štátnom rozpočte nie je cieľ deficitu z pôvodného rozpočtu na úrovni 7,4 % HDP aktuálny.** Z tohto dôvodu KRRZ od júnovej prognózy nevyhodnocuje očakávanú odchýlku deficitu voči pôvodnému rozpočtu, ale voči odhadu vlády z Programu stability na roky 2021 až 2024, ktorý predpokladá deficit VS vo výške 9,9 % HDP. Túto úroveň RRZ považuje za hornú hranicu a vytvorený priestor na absorpciu dôsledkov pandémie.
- **Po zlepšení prognózy je očakávaná odchýlka od úrovne deficitu VS predpokladaného vládou pozitívna vo výške 2652 mil. eur (2,7 % HDP), čo znamená, že riziko zhoršenia hospodárenia oproti odhadu vlády je nízke.** Očakávaný vývoj verejných financií je však naďalej ovplyvnený veľkou neistotou vzhľadom na pretrvávajúcu pandémiu a jej dôsledky na makroekonomický vývoj.
- **Najvýraznejší pozitívny vplyv na rozpočet odhadujeme v daňových príjmoch.** Zlepšenie salda o 1324 mil. eur (1,4 % HDP) vyplýva najmä z rastu výnosu DPPO vďaka lepším hospodárskym výsledkom firmami, pozitívne prispieva aj navýšenie výnosu DPH a daní z práce z dôvodu vyššej spotreby ako aj vplyvom lepšieho vývoja na trhu práce.
- **Opatrenia vlády na riešenie pandémie v aktuálnom odhade dosahujú výšku spolu 2871 mil. eur (3,0 % HDP), pričom oproti predpokladom vlády je rozpočtový vplyv nižší o 717 mil. eur (0,7 % HDP).** Výdavky v objeme 148 mil. eur (0,2 % HDP) by mali byť financované z EÚ fondov.

Odhad salda VS v roku 2021 – vybrané vplyvy (odchýlky od odhadu vlády, v mil. eur)



Aktuálny odhad v metodike ESA 2010 vychádza z hotovostného plnenia (Štátna pokladnica), rozpočtových údajov (RIS) a expertných odhadov (daňové príjmy, dividendy, ostatné nedaňové príjmy, platené úroky).

Júl 2021

medzimesačne

+163 mil. eur
(+0,17 % HDP)

voči pôvodnému rozpočtu

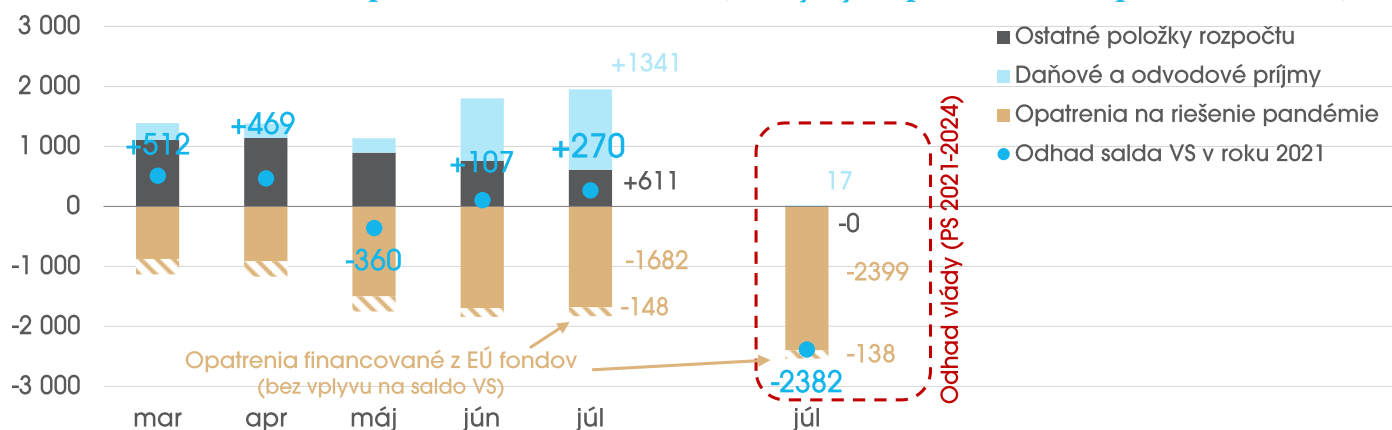
+270 mil. eur
(+0,28 % HDP)

voči odhadu vlády*

+2 652 mil. eur
(+2,73 % HDP)

*aktuálny odhad vlády zverejnený v Programe stability na roky 2021-2024 (schválený vládou 12.mája 2021)

Odhad koncoročného hospodárenia VS v roku 2021 (odchýlky od pôvodného rozpočtu, v mil. eur)



Oproti predchádzajúcej prognóze KRRZ znížila odhad deficitu VS 2021 o 163 mil. eur

+300 mil. eur	daňové a odvodové príjmy: k zlepšeniu najvýraznejšie prispieva nárast odhadovaného výnosu DPPO v sume 212 mil. eur z dôvodu lepšieho ako očakávaného plnenia z daňových priznaní za rok 2020 podaných v júni; rýchlejší rast plnenia sme v júni zaznamenali aj vo výbere DPH, kde prognózu navyšujeme o 53 mil. eur
+93 mil. eur	kapitálové výdavky štátneho rozpočtu (ŠR): odhad čerpania znižujeme z dôvodu pomalšieho uvoľňovania investičných prostriedkov prenesených z predchádzajúcich rokov; na konci júna bola uvoľnená iba polovica z prostriedkov prenesených z roku 2020, pričom čerpanie výdavkov financovaných z týchto zdrojov bolo na úrovni 11 %
+30 mil. eur	opatrenia na riešenie pandémie mimo podpory ekonomiky: vzhľadom na nižšiu úroveň prostriedkov uvoľnených z rezervy oproti predchádzajúcim predpokladom znižujeme odhad čerpania výdavkov na hospodársku mobilizáciu a testovanie obyvateľstva
+30 mil. eur	hospodárenie nemocníc: zlepšenie rozpočtového vplyvu súvisí s rýchlejším rastom príjmov z tržieb zaznamenaným v máji, ktorý prevýšil dodatočné prevádzkové výdavky
-74 mil. eur	sociálne dávky MPSVaR: tempo čerpania výdavkov na rodičovský príspevok ostáva vysoké, medziročný rast zaznamenaný na konci júna dosiahol 16 %
-48 mil. eur	príjem ŠR z odvodu z hazardných hier: nárast výnosov po výpadku na začiatku roka z dôvodu epidemiologických opatrení je pomalší oproti predpokladom, výška plnenia za prvý polrok dosiahla 80 % z minuloročnej úrovne
-39 mil. eur	odvod do rozpočtu EÚ: v dodatku k rozpočtu EÚ schválenom na začiatku júla prišlo k navýšeniu príspevku Slovenska na úroveň 993 mil. eur
-36 mil. eur	bežné výdavky ŠR: navýšenie odhadovaného vplyvu na deficit vyplýva z vyššieho čerpania výdavkov na tovary a služby a bežných transferov zaznamenaného v júnových výkazoch
-27 mil. eur	hospodárenie ZSSK: v májových výkazoch bol zaznamenaný nárast výdavkov na tovary a služby, zároveň prišlo k vyššiemu čerpaniu investícií

Vzhľadom na harmonogram zverejňovania priebežných údajov vychádza KRRZ pri výpočte júlového odhadu z výkazov zachytávajúcich stav ku koncu mája 2021, pričom používa aj niektoré predstihové zdroje informácií o výške čerpania v júni 2021.

Júl 2021

Odhad salda VS v roku 2021 (rozdiely voči pôvodnému rozpočtu, na konsolidovanej báze, v mil. eur)

	mar	apr	máj	jún	júl	voči PS
<i>p.m. Opatrenia na riešenie pandémie (vrátane EÚ fondov)</i>	-2173	-2210	-2794	-2885	-2871	-3578
Opatrenia na riešenie pandémie (vplyv na deficit rozpočtu)	-877	-913	-1498	-1696	-1682	717
Opatrenia na podporu ekonomiky (vrátane rezervy)	-443	-443	-728	-933	-949	-86
Iné opatrenia	-74	-106	-354	-347	-310	293
Nákupy zdravotníckeho materiálu	-360	-365	-416	-416	-423	510
Daňové príjmy	281	243	243	1042	1341	1324
DPPO (bez 2%)	221	186	186	423	634	497
DPFO (bez 2% a daňových kreditov)	-16	-17	-17	175	203	99
DPH	122	122	122	187	241	434
Ostatné dane	-37	-38	-38	-15	-8	82
Sociálne odvody	-8	-8	-8	149	141	120
Zdravotné odvody	-1	-1	-1	122	131	92
Vybrané nedaňové príjmy	-155	-90	-68	-117	-142	-55
Dividendy ŠR a MH Manažment	-96	-96	-4	-3	-3	-7
Odvod z hazardných hier	-23	-11	-11	-11	-59	-9
Kapitálové príjmy ŠR	-11	-11	-11	-11	-11	-11
Emisné kvóty	14	-5	-5	-5	-5	-10
Ostatné nedaňové príjmy	-38	35	-36	-86	-64	-18
Soc. transfery a dávky bez vplyvu pandémie	17	92	101	86	13	114
Výdavky Sociálnej poisťovne	42	85	89	56	56	119
Sociálne dávky MPSVaR	-25	6	12	30	-44	-5
Vzťahy s rozpočtom EÚ	310	310	260	255	216	191
Transfer do rozpočtu EÚ	73	73	85	85	46	66
Spolufinancovanie	131	131	131	126	126	20
Rezerva na prostriedky EÚ	106	106	106	106	106	106
Korekcie k čerpaniu EÚ fondov	0	0	-62	-62	-62	-1
Ostatné výdavky ŠR	504	598	501	432	489	197
Bežné rezervy ŠR (okrem EÚ a miezd)	141	141	141	141	141	68
Mzdy (vrátane rezervy)	-57	-53	24	24	29	24
Tovary a služby	36	14	89	35	14	-51
Ostatné bežné výdavky ŠR	163	179	61	46	26	68
Kapitálové výdavky ŠR (vrátane rezervy)	221	317	187	187	279	89
Hospodárenie samospráv (bez daní)	456	508	416	437	391	312
Obce	440	468	424	443	423	418
VÚC	16	40	-8	-6	-32	-106
Výdavky na zdravotníctvo	32	-166	-211	-207	-171	-293
Zdravotná starostlivosť	33	-179	-179	-142	-140	-140
Výdavky akcionárom	-30	-30	-30	-30	-30	-30
Prevádzkové výdavky zdrav. poisťovní	-14	-14	-27	-37	-32	-31
Hospodárenie nemocníc	43	57	25	1	31	-92
Hospodárenie ostatných subjektov VS	-40	-110	-107	-138	-195	135
ŽSR	-48	-61	-53	-8	-25	21
ZSSK	-142	-170	-163	-192	-220	-89
NDS	17	-5	0	-26	-35	63
Dopravné podniky	-18	3	2	0	0	1
Príspevkové organizácie	-27	-6	-16	-19	-22	10
Environmentálny fond	-7	-3	-13	-15	-15	-15
Verejné vysoké školy	30	74	20	10	-3	-3
Jadrová a vyradovacia spoločnosť	26	26	47	51	49	50
Ostatné subjekty	128	31	70	62	76	96
Ostatné vplyvy	-17	-3	3	12	11	11
Spolu	512	469	-360	107	270	2652

Pozn.: Vplyvy sú vyčíslené na konsolidovanej báze, t.j. s očistením vplyvu transakcií medzi subjektami verejnej správy, s výnimkou kapitálových transferov zo štátneho rozpočtu. Podrobnejšie údaje vyjadrené na konsolidovanej aj nekonsolidovanej báze sú zverejnené v dátovom súbore dostupnom na [webstránke RRZ](http://webstranke.rrz.sk).