

rast HDP za 2Q 2021

+ 2,0 % (medzikvartálne)

+ 10,2 % (medziročne)

nowcast HDP za 3Q 2021

+ 1,2 % (medzikvartálne)

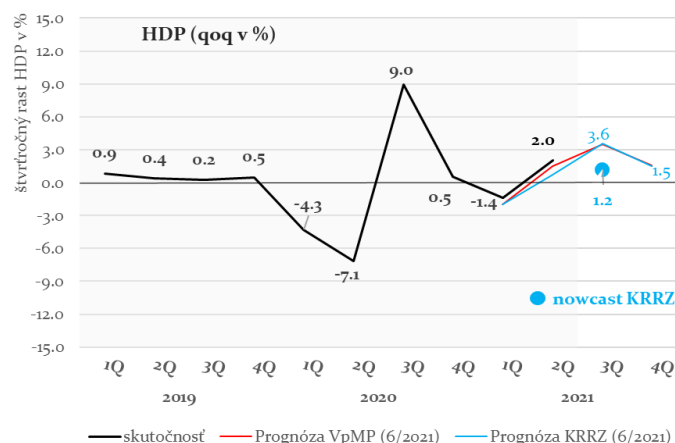
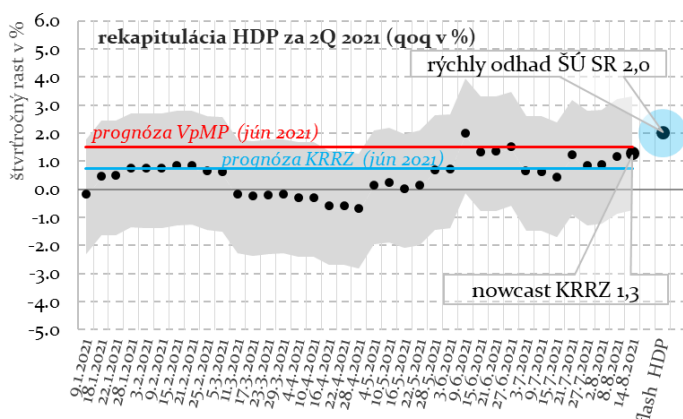
+ 2,3 % (medziročne)

odhad rastu HDP za rok 2021

Prognóza KRRZ (jún 2021) + 4,0 %

Prognóza VpMP (jún 2021) + 4,6 %

Aktuálny odhad štvrtročného rastu reálneho HDP



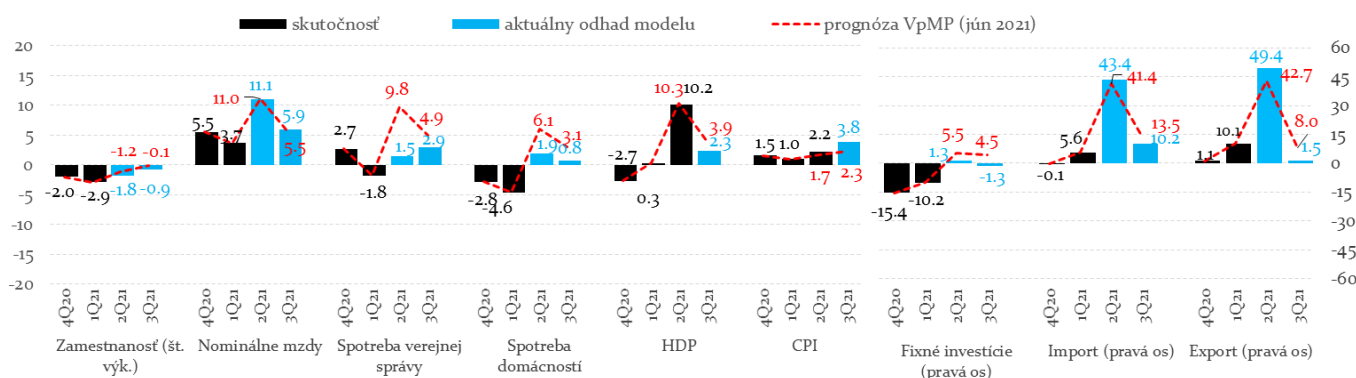
* VpMP - Výbor pre makroekonomické prognózy

Zdroj: KRRZ, ŠÚ SR, MF SR

Medzikvartálny rast HDP za druhý štvrtrok 2021 bol podľa rýchleho odhadu ŠÚ SR na úrovni 2,0 %, čo je lepší výsledok ako odhad v rámci strednodobej prognózy KRRZ (0,7 %), či prognózy VpMP (1,5 %). Odhad bol však v rozpätí neistoty odhadu posledného nowcastu (1,3 %). Na základe aktuálnych informácií by mal HDP pokračovať v raste i v treťom štvrtroku a to o 1,2 %. Oživenie ekonomiky budú komplikovať naďalej narušené dodávateľské reťazce spolu s nastupujúcimi vlnami pandémie.

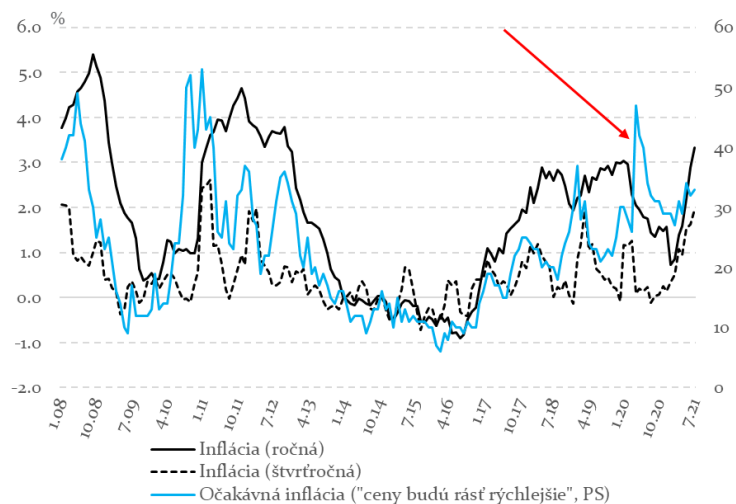
Trh práce sa postupne zotavuje, čísla inflácie budú silné i v ďalších mesiacoch

- Trh práce sa postupne zotavuje, počet zamestnancov sa blíži k minuloročným úrovniam. Očakávaný počet zamestnancov v priemysle, stavebníctve a v službách poklesol oproti predošlým dvom mesiacom len zanedbateľne a v obchode očakávajú firmy ich rast. Rast nominálnych miezd podľa prognóz a nowcastu prekročí pravdepodobne v tomto roku v priemere 5%..
- Nedostatok komponentov pre výrobu v priemysle, ktorý pretrváva s rôznou intenzitou už od marca 2021, zabraňuje silnejšiemu zotaveniu exportnej výkonnosti. Potvrdzujú to domáce i zahraničné prieskumy medzi manažérmi v priemysle za august, čo zhoršuje vyhladky exportu na druhý polrok 2021 oproti pôvodným prognózam. Rast cien sa ku koncu roka posúva k 4 %.



Rast cien pokračuje a prekračuje dynamiku posledných 9-tich rokov

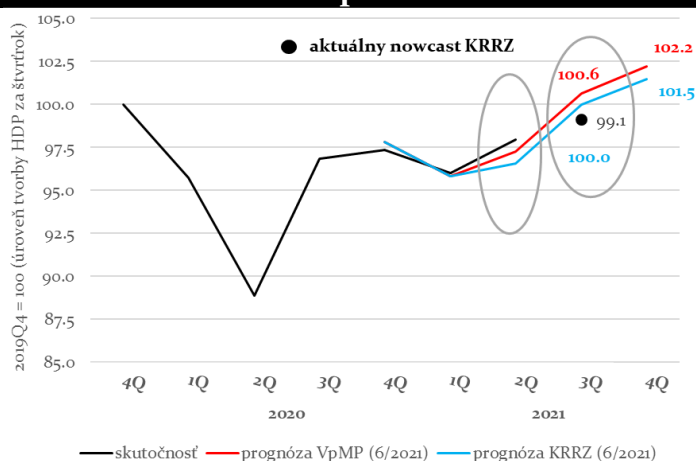
- Po uvoľnení protipandemických opatrení sa obnovili inflačné tlaky, k rastu inflácie prispieva nielen vysoký dopyt ale i ponuka. Na strane ponuky ide o rast nákladov vstupov a zároveň o nedostatočný objem výroby pri silnom dopyte.
- Očakávania spotrebiteľov ohľadom rastu cien sa mierne stupňujú, potvrdzuje ich aj skutočná inflácia. Po tvrdých lockdownoch začiatkom 2020 sa odstránila väzba vnímanej a skutočnej inflácie, v súčasnosti sa väzba obnovila.
- Sentiment naznačuje i negatívne riziká v ostatných sférach ekonomiky, najmä zhoršenie situácie v priemysle, keďže indikátor dôvery sa v auguste na Slovensku dostal do mínusových čísiel po prvýkrát od marca 2021, podnikateľské očakávania klesli pod marcovú úroveň i v Nemecku.



Zdroj: KRRZ, ŠÚ SR

V druhom štvrtroku ekonomika dobehla stratu z prvého

- Slovenská ekonomika vymazala nakoniec v druhom štvrtroku pokles HDP z prvého štvrtroka poznačeného tvrdšími lockdownmi. Tvorbá HDP ostáva pod predpandemickou úrovňou aj v treťom štvrtroku, medzera sa však výraznejšie zužuje.
- Pôvodne očakávané silnejšie oživenie ekonomiky v treťom štvrtroku komplikujú problémy s dodávateľskými a výrobnými kapacitami súvisiace s pandemickými vlnami vo svete.
- Prognóza KRRZ očakáva oproti prognóze VpMP (Výbor pre makroekonomické prognózy) silnejší brzdiaci vplyv nedostatku súčiastok na výrobu a následne i na spotrebu.



Zdroj: KRRZ, MF SR, ŠÚ SR

Vývoj odhadov na 3Q 2021

Publikácie indikátorov / medzikvartálny rast z modelu v % (qoq)	Inflácia	Zamestnanosť (stat. v.)	Nominálne mzdy	Import	Export	Fixné investície	Spotreba verejnej správy	Spotreba domácností	HDP	
3Q21										
9.7.2021 maloobchodné tržby, zahraničný obchod	1.21	0.45	1.58	1.97	3.04	1.41	1.10	0.68	2.17	
16.7.2021 mesačné indikátory z odvetví, inflácia	1.47	0.45	1.52	1.97	2.77	1.51	-0.93	0.64	2.01	
23.7.2021 zahraničný obchod (CPB), IFO sentiment, nezamestnanosť	1.47	0.43	1.52	1.85	1.07	1.51	-0.93	0.64	1.26	
30.7.2021 indikátory sentimentu	1.52	0.87	1.42	2.63	1.24	1.62	-0.93	0.95	1.26	
6.8.2021 maloobchodné tržby, DAX index, EÚ fondy	1.55	0.39	1.35	2.53	1.14	1.28	0.52	1.05	1.26	
13.8.2021 mesačné indikátory z odvetví, inflácia, zahraničný obchod	1.61	0.39	1.33	1.11	1.00	1.23	-0.52	1.28	1.28	
20.8.2021 rýchly odhad HDP, nezamestnanosť	1.62	0.37	1.21	1.58	-0.98	1.53	-0.52	1.52	1.21	
30.8.2021 zahraničný obchod (CPB), IFO, indikátory sentimentu	1.59	0.37	1.57	1.48	-1.20	1.65	-0.52	1.69	1.19	
...										
3.9.2021 Publikácia údajov za 2Q 2021, qoq, ŠÚ SR										
Aktuálny odhad 1Q	qoq	1.6%	0.4%	1.6%	1.5%	-1.2%	1.6%	-0.5%	1.7%	1.2%
	yoy	3.8%	-0.9%	5.9%	10.2%	1.5%	-1.3%	2.9%	0.8%	2.3%
(+/- 1 štandardná odchýlka)	yoy	(2.3/5.3)	(-1.9/0.2)	(4/7.8)	(7.4/13.1)	(-1.9/5)	(-11.8/9.3)	(0.5/5.4)	(-1.1/2.7)	(1.1/3.6)