

Apríl 2021

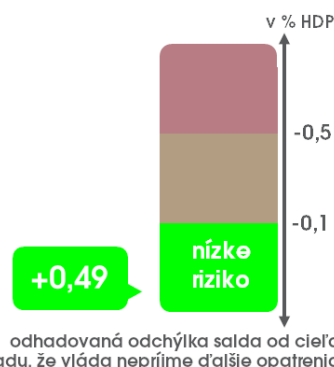
Kancelária Rady pre rozpočtovú zodpovednosť



Rozpočet 2021
-7091 mil. eur
-7,41 % HDP

Odhad KRRZ
-6622 mil. eur
-6,88 % HDP

Odchýlka
+469 mil. eur
+0,49 % HDP

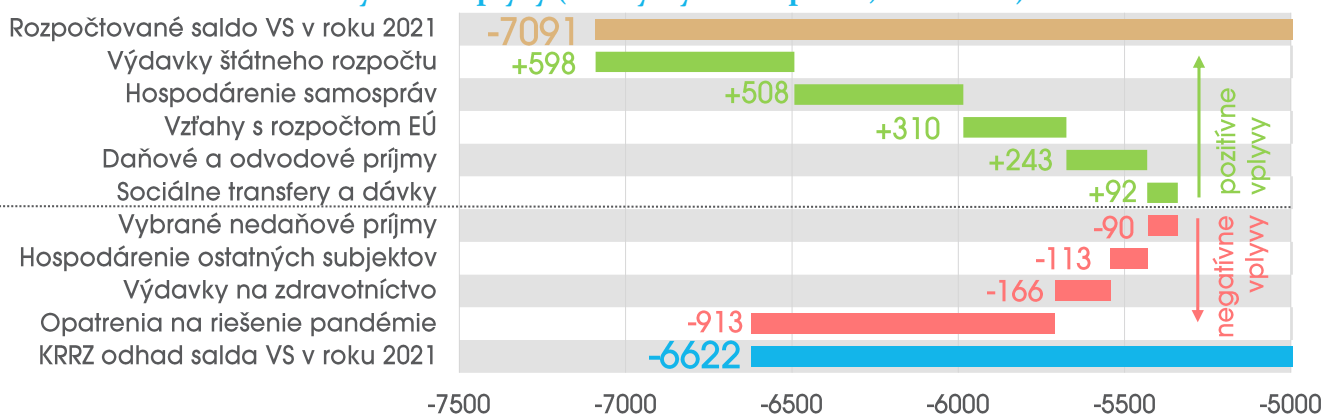


odhadovaná odchýlka salda od cieľa
za predpokladu, že vláda neprijme ďalšie opatrenia

KRRZ odhaduje deficit hospodárenia verejnej správy (VS) na úrovni 6,6 mld. eur

- **Prognóza KRRZ pre deficit VS v roku 2021 sa mierne zvýšila**, oproti marcovej prognóze prišlo k zhoršeniu o 43 mil. eur. **K nárastu deficitu prispeli najmä vyššie výdavky na zdravotníctvo**, najmä rast čerpania spojeného s pandemiou (liečba COVID-19, PCR testovanie) ako aj realizácia zdravotníckych výkonov odložených v predchádzajúcom období.
- **Napriek zhoršeniu prognózy je očakávaná odchýlka od salda rozpočtu naďalej pozitívna vo výške 469 mil. eur (0,49 % HDP)**, čo znamená, že **riziko nedosiahnutia cieľa rozpočtu zostáva nízke**. Očakávaný vývoj verejných financií je však ovplyvnený veľkou neistotou vzhľadom na pretrvávajúcu pandémiu a jej dôsledky na makroekonomický vývoj.
- **Za predpokladu, že vláda neprijme dodatočné opatrenia, môže deficit VS v roku 2021 dosiahnuť úroveň 6622 mil. eur (6,88 % HDP)**.
- **Opatrenia vlády na riešenie pandémie zohľadnené v aktuálnom odhade dosahujú výšku spolu 2 210 mil. eur (2,3 % HDP)**, pričom nad rámec rozpočtovanej rezervy navyšujú deficit o sumu 913 mil. eur (0,9 % HDP). Dodatočné výdavky v objeme 255 mil. eur (0,3 % HDP) by mali byť financované z EÚ fondov.
- **Najvýraznejší pozitívny vplyv na rozpočet odhadujeme vo výdavkoch štátneho rozpočtu (ŠR)**. Úspora o 598 mil. eur (0,6 % HDP) vyplýva najmä z nižšieho čerpania kapitálových výdavkov a bežných transferov; nižší odhad investícií súvisí aj s použitím časti rozpočtovaných investičných prostriedkov vo výške 400 mil. eur na financovanie opatrení na riešenie pandémie.
- **Pozitívne na deficit rozpočtu vplyva aj hospodárenie samospráv**, najmä očakávané úspory obcí v čerpaní osobných výdavkov ako aj výdavkov na tovary a služby. Zlepšenie výhľadu hospodárenia vychádza z pozitívneho vývoja na konci roka 2020, keď bežné výdavky po zohľadnení COVID opatrení klesli oproti predpokladom. Celkový pozitívny vplyv sa saldo rozpočtu dosahuje 508 mil. eur (0,5 % HDP).

Odhad salda VS v roku 2021 – vybrané vplyvy (odchýlky od rozpočtu, v mil. eur)

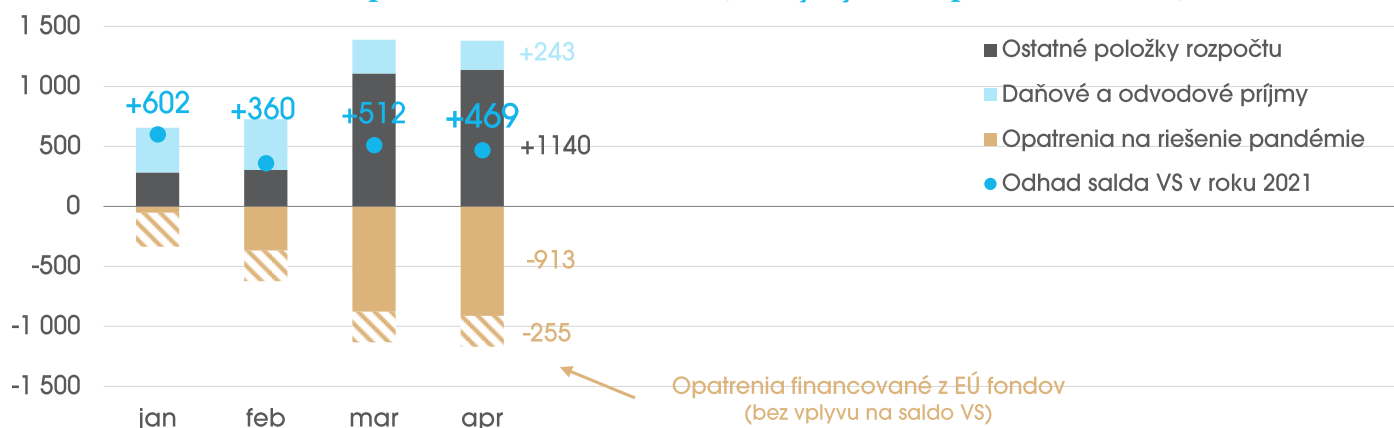


Aktuálny odhad v metodike ESA 2010 vychádza z hotovostného plnenia (Štátna pokladnica), rozpočtových údajov (RIS) a expertných odhadov (daňové príjmy, dividendy, ostatné nedaňové príjmy, platené úroky).

Apríl 2021

medzimesačne	voči rozpočtu 2021	voči odhadu vlády
-43 mil. eur (-0,04 % HDP)	+469 mil. eur (+0,49 % HDP)	

Odhad koncoročného hospodárenia VS v roku 2021 (odchýlky od rozpočtu, v mil. eur)



Oproti predchádzajúcej prognóze KRRZ navýšila odhad deficitu VS 2021 o 43 mil. eur

-212 mil. eur	výdavky na zdravotnú starostlivosť: nárast odhadovaného čerpania je spôsobený vyššou úrovňou výdavkov spojených s pandemiou (liečba ochorenia COVID-19, PCR testovanie), ktoré v roku 2021 môže dosiahnuť úroveň 315 mil. eur; odklad zdravotných výkonov v iných oblastiach dočasne znižuje rast výdavkov, oproti predchádzajúcemu odhadu však znižujeme tento vplyv; aktuálna prognóza vychádza z predbežných údajov ministerstva zdravotníctva za rok 2020
-68 mil. eur	hospodárenie samostatných účtov: na základe údajov o čerpaní na začiatku roka sme navýšili úroveň osobných výdavkov; ide o mzdy ŠR za december, ktoré sú hotovostne vyplácané zo samostatných účtov v januári nasledujúceho roka; zároveň sme navýšili výdavky systému dôchodkového zabezpečenia ozbrojených zložiek v nadväznosti na aktuálnu prognózu pripravenú pre správu RRZ o dlhodobej udržateľnosti
-38 mil. eur	daňové a odvodové príjmy: k zníženiu prognózy prispel najmä mierny pokles očakávaného rastu nominálneho HDP, ktoré je súčasťou makrozákladne pre daň z príjmov právnických osôb
-36 mil. eur	výdavky na riešenie pandémie: k navýšeniu prispievajú nasledovné položky: odmeny zdravotníkom v prvej línii za mesiac február (13 mil. eur), navýšenie limitu na financovanie mobilných odberových miest (10 mil. eur) a samospráv v súvislosti s plošným testovaním (9 mil. eur), nárast výdavkov na obstaranie kloktacích PCR testov (5 mil. eur)
+127 mil. eur	tržby ŽSR, ZSSK, samospráv, dopravných podnikov a verejných vysokých škôl: nárast očakávaného výnosu v roku 2021 vplyva z predpokladu neopakovania prepadu v roku 2020; časť výpadku príjmov z tržieb v predchádzajúcom roku považujeme za jednorazový vplyv spôsobený epidemiologickými opatreniami, ktorý sa nebude opakovať v rovnakej miere
+97 mil. eur	kapitálové výdavky ŠR: nárast objemu investičných prostriedkov v rozpočte (400 mil. eur ku koncu marca 2021 oproti 100 mil. eur na konci februára), ktoré boli presunuté na financovanie opatrení na riešenie pandémie; z tohto dôvodu znižujeme predpokladaný celkový objem realizovaných investícií
+60 mil. eur	administratívne príjmy ŠR, odvod z hazardných hier: podobne ako pri príjmoch z tržieb očakávame čiastočný návrat plnenia na predkrízovú úroveň
+44 mil. eur	sociálne transfery Sociálnej poisťovne: znižujeme odhad čerpania nemocenskej dávky a dôchodkov, naopak predpokladáme vyššie čerpanie dávky v nezamestnanosti; odhad vyplývajú z aktuálnej prognózy pripravenej pre správu RRZ o dlhodobej udržateľnosti

Vzhľadom na harmonogram zverejňovania priebežných údajov vychádza KRRZ pri výpočte aprílového odhadu z výkazov zachytávajúcích stav ku koncu decembra 2020, pričom používa aj niektoré predstihové zdroje informácií o výške čerpania v roku 2021.

Apríl 2021

Odhad salda VS v roku 2021 – vybrané vplyvy (rozdily voči rozpočtu, na konsolidovanej báze, v mil. eur)

	jan	feb	mar	apr
<i>p.m. Opatrenia na riešenie pandémie (vrátane EÚ fondov)</i>	-1378	-1665	-2173	-2210
Opatrenia na riešenie pandémie (vplyv na deficit rozpočtu)	-54	-368	-877	-913
Opatrenia na podporu ekonomiky (vrátane rezervy)	16	-158	-443	-443
Iné opatrenia	-18	-49	-74	-106
Nákupy zdravotníckeho materiálu	-51	-162	-360	-365
Daňové príjmy	412	449	281	243
DPPO (bez 2%)	76	191	221	186
DPFO (bez 2% a daňových kreditov)	65	57	-16	-17
DPH	181	67	122	122
Ostatné dane	-64	-33	-37	-38
Sociálne odvody	105	116	-8	-8
Zdravotné odvody	50	51	-1	-1
Vybrané nedaňové príjmy	-213	-193	-155	-90
Dividendy ŠR a MH Manažment	-96	-96	-96	-96
Odvod z hazardných hier	-25	-23	-23	-11
Kapitálové príjmy ŠR	-11	-11	-11	-11
Emisné kvóty	14	14	14	-5
Ostatné nedaňové príjmy	-94	-76	-38	35
Soc. transfery a dávky bez vplyvu pandémie	88	88	17	92
Výdavky Sociálnej poisťovne	95	95	42	85
Sociálne dávky MPSVaR	-7	-7	-25	6
Vzťahy s rozpočtom EÚ	311	312	310	310
Transfer do rozpočtu EÚ	75	75	73	73
Spolufinancovanie	130	131	131	131
Rezerva na prostriedky EÚ	106	106	106	106
Korekcie k čerpaniu EÚ fondov	0	0	0	0
Ostatné výdavky ŠR	245	306	504	598
Bežné rezervy ŠR (okrem EÚ a miezd)	141	141	141	141
Mzdy (vrátane rezervy)	-56	-56	-57	-53
Tovary a služby	22	21	36	14
Ostatné bežné výdavky ŠR	27	33	163	179
Kapitálové výdavky ŠR (vrátane rezervy)	112	168	221	317
Hospodárenie samospráv (bez daní)	114	105	456	508
Obce	126	119	440	468
VÚC	-13	-13	16	40
Výdavky na zdravotníctvo	15	-46	32	-166
Zdravotná starostlivosť	26	-36	33	-179
Výdavky akcionárom	-30	-30	-30	-30
Prevádzkové výdavky zdrav. poisťovní	-18	-14	-14	-14
Hospodárenie nemocníc	37	35	43	57
Hospodárenie ostatných subjektov VS	-268	-257	-40	-110
ŽSR	-19	-43	-48	-61
ZSSK	-142	-132	-142	-170
NDS	-41	-31	17	-5
Dopravné podniky	-30	-30	-18	3
Príspevkové organizácie	-40	-52	-27	-6
Environmentálny fond	-26	-26	-7	-3
Verejné vysoké školy	-38	-2	30	74
Jadrová a vyradovacia spoločnosť	35	27	26	26
Ostatné subjekty	32	32	128	31
Ostatné vplyvy	-10	-11	-17	-3
Spolu	602	360	512	469

Pozn.: Vplyvy sú vyčíslené na konsolidovanej báze, t.j. s očistením vplyvu transakcií medzi subjektami verejnej správy, s výnimkou kapitálových transferov zo štátneho rozpočtu. Údaje zohľadňujúce konsolidáciu aj bez nej sú zverejnené v dátovom súbore dostupnom na webstránke RRZ (www.rozpoctovarada.sk/download2/rrz_semafor_2021_04_online.xlsx).