

September 2021

Kancelária Rady pre rozpočtovú zodpovednosť



Odhad vlády  
august 2021

**-8509 mil. eur**  
**-8,8 % HDP**



Odhad KRRZ

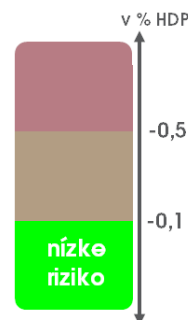
**-6873 mil. eur**  
**-7,1 % HDP**



Odchýlka

**+1636 mil. eur**  
**+1,7 % HDP**

**+1,7**

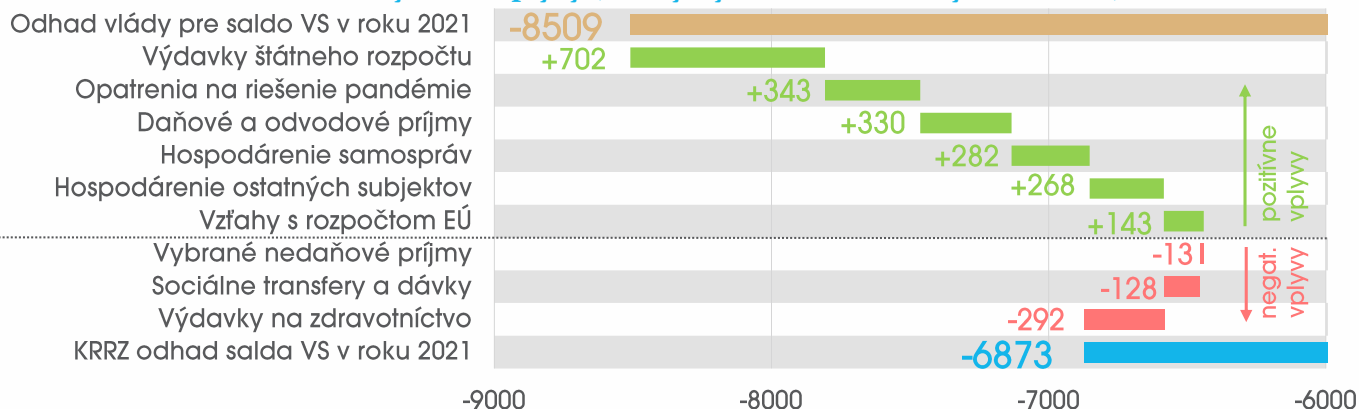


očakávaná odchýlka salda od odhadu vlády za predpokladu, že vláda neprijme ďalšie opatrenia

### KRRZ odhaduje deficit hospodárenia verejnej správy (VS) na úrovni 6,9 mld. eur

- KRRZ mierne znížila odhad deficitu VS v roku 2021, zmena oproti augustovej prognóze predstavuje 38 mil. eur. Zlepšenie deficitu je spôsobené vyšším výnosom daňových príjmov, najmä rýchlejším tempom rastu príjmov z DPH a DPPO. Za predpokladu, že vláda neprijme dodatočné opatrenia, môže deficit VS dosiahnuť úroveň 6 873 mil. eur (7,1 % HDP).
- Odchýlka očakávaného deficitu VS od aktuálneho odhadu vlády je pozitívna vo výške 1637 mil. eur (1,7 % HDP), čo znamená, že riziko nárastu schodku nad úroveň predpokladanú vládou je nízke. Očakávaný vývoj verejných financií je však naďalej ovplyvnený veľkou neistotou z dôvodu pretrvávajúcej pandémie a jej dôsledkov na makroekonomický vývoj.
- Vzhľadom na schválenie novely zákona o štátnom rozpočte nie je cieľ deficitu z pôvodného rozpočtu na úrovni 7,4 % HDP aktuálny. Z tohto dôvodu KRRZ od júnovej prognózy nevyhodnocuje odchýlku očakávaného deficitu voči pôvodnému rozpočtu. Aktuálny odhad vlády zverejnený v auguste 2021 predpokladá deficit VS vo výške 8,8 % HDP.
- Najvýraznejší pozitívny vplyv na saldo VS oproti očakávaniam vlády odhadujeme vo výdavkoch štátneho rozpočtu. Úspora vo výške 702 mil. eur (0,7 % HDP) vyplýva najmä z pomalšieho čerpania kapitálových výdavkov a výdavkov na tovary a služby, keďže nízke tempo rastu pozorované počas prvých ôsmich mesiacov nezodpovedá vysokej úrovni koncoročných výdavkov predpokladaných vládou.
- Opatrenia vlády na riešenie pandémie v aktuálnej prognóze dosahujú výšku spolu 3 012 mil. eur (3,1 % HDP), pričom oproti odhadu vlády je rozpočtový vplyv nižší o 343 mil. eur (0,4 % HDP). Výdavky v objeme 133 mil. eur (0,1 % HDP) by mali byť financované z EÚ fondov.

### Odhad salda VS v roku 2021 – vybrané vplyvy (odchýlky od odhadu vlády, v mil. eur)



September 2021

**medzimesačne**

**+38 mil. eur**  
(+0,04 % HDP)

**voči pôvodnému rozpočtu**

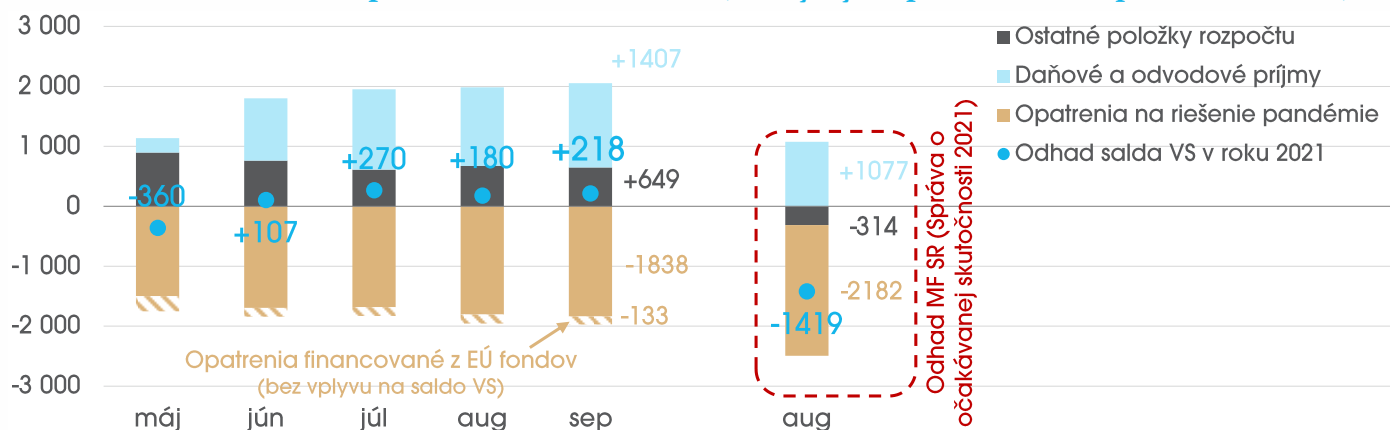
**+218 mil. eur**  
(+0,22 % HDP)

**voči odhadu MF SR\***

**+1 637 mil. eur**  
(+1,69 % HDP)

\*aktuálny odhad MF SR zverejnený v rámci Správy o očakávanej skutočnosti v roku 2021 (13. august 2021)

### Odhad koncoročného hospodárenia VS v roku 2021 (odchýlky od pôvodného rozpočtu, v mil. eur)



### Oproti predchádzajúcej prognóze KRRZ znížila odhad deficitu VS 2021 o 38 mil. eur

+92 mil. eur	<b>daňové príjmy:</b> očakávaný výnos sme navýšili najmä pre DPH o 122 mil. eur a DPPO o 76 mil. eur z dôvodu pokračujúceho rastu plnenia; nárast prognózy bol tlmený nižším výnosom daní z práce (DPFO, odvody) o 128 mil. eur z dôvodu pomalšieho rastu mzdovej bázy
+70 mil. eur	<b>výdavky na spolufinancovanie:</b> zníženie odhadovanej úrovne je ovplyvnené najmä vývojom v čerpaní EÚ fondov v poľnohospodárstve; nábeh čerpania na začiatku nového programového obdobia je pomalší, ako sme očakávali, zároveň sme znížili predpokladanú mieru spolufinancovania týchto fondov
+	
+23 mil. eur	<b>transfery Sociálnej poisťovne:</b> po zohľadnení vývoja pandemických dávok prišlo v júni a júli k spomaleniu čerpania nemocenskej dávky a dávky v nezamestnanosti
+21 mil. eur	<b>hospodárenie obcí:</b> pozitívny vplyv na saldo VS vyplýva najmä z vyššieho plnenia nedaňových príjmov v údajoch zverejnených za druhý štvrťrok
-59 mil. eur	<b>hospodárenie ostatných subjektov VS:</b> k zhoršeniu odhadu hospodárenia ostatných subjektov VS prispelo najmä hospodárenie verejných vysokých škôl (príspevok -17 mil. eur), príspevkových organizácií (-17 mil. eur) a ŽSR (-11 mil. eur)
-32 mil. eur	<b>opatrenia na riešenie pandémie:</b> navýšenie odhadu výšky dotácií na nájomné o 45 mil. eur vyplýva z vyššieho čerpania zaznamenaného v nových zverejnených údajoch; objem výdavkov navyšujeme aj pre karanténnu PN a pandemickú OČR, naopak znižujeme odhad čerpania podpory cestovného ruchu z dôvodu posunu vyplácania do ďalšieho roka
-30 mil. eur	<b>hospodárenie samostatných účtov:</b> navýšenie výdavkov oproti predchádzajúcim predpokladom bolo pozorované v bežných výdavkoch, najmä v medzispotrebe
-29 mil. eur	<b>hospodárenie nemocníc:</b> zrýchlenie čerpania výdavkov na tovary a služby pozorované v júlových výkazoch znamená negatívny vplyv na hospodárenie VS

September 2021

### Odhad salda VS v roku 2021 (rozdíly voči pôvodnému rozpočtu, na konsolidovanej báze, v mil. eur)

	máj	jún	júl	aug	sep	voči OS
<i>p.m. Opatrenia na riešenie pandémie (vrátane EÚ fondov)</i>	-2794	-2885	-2871	-2996	-3012	
<b>Opatrenia na riešenie pandémie (vplyv na deficit rozpočtu)</b>	<b>-1498</b>	<b>-1696</b>	<b>-1682</b>	<b>-1807</b>	<b>-1838</b>	<b>343</b>
Opatrenia na podporu ekonomiky (vrátane rezervy)	-728	-933	-949	-1039	-1056	112
Iné opatrenia	-354	-347	-310	-342	-360	233
Nákupy zdravotníckeho materiálu	-416	-416	-423	-425	-423	-2
<b>Daňové príjmy</b>	<b>243</b>	<b>1042</b>	<b>1341</b>	<b>1315</b>	<b>1407</b>	<b>330</b>
DPPO (bez 2%)	186	423	634	634	710	200
DPFO (bez 2% a daňových kreditov)	-17	175	203	190	152	31
DPH	122	187	241	241	363	191
Ostatné dane	-38	-15	-8	-2	8	17
Sociálne odvody	-8	149	141	122	95	-73
Zdravotné odvody	-1	122	131	131	79	-35
<b>Vybrané nedaňové príjmy</b>	<b>-68</b>	<b>-117</b>	<b>-142</b>	<b>-173</b>	<b>-196</b>	<b>-13</b>
Dividendy ŠR a MH Manažment	-4	-3	-3	-2	-3	2
Odvod z hazardných hier	-11	-11	-59	-55	-69	-19
Kapitálové príjmy ŠR	-11	-11	-11	-11	-12	2
Emisné kvóty	-5	-5	-5	-5	-9	-11
Ostatné nedaňové príjmy	-36	-86	-64	-99	-103	13
<b>Soc. transfery a dávky bez vplyvu pandémie</b>	<b>101</b>	<b>86</b>	<b>13</b>	<b>43</b>	<b>70</b>	<b>-128</b>
Výdavky Sociálnej poisťovne	89	56	56	108	131	-90
Sociálne dávky MPSVaR	12	30	-44	-65	-61	-38
<b>Vzťahy s rozpočtom EÚ</b>	<b>260</b>	<b>255</b>	<b>216</b>	<b>186</b>	<b>256</b>	<b>143</b>
Transfer do rozpočtu EÚ	85	85	46	46	46	35
Spolufinancovanie	131	126	126	126	196	37
Rezerva na prostriedky EÚ	106	106	106	106	106	106
Korekcie k čerpaniu EÚ fondov	-62	-62	-62	-92	-92	-34
<b>Ostatné výdavky ŠR</b>	<b>501</b>	<b>432</b>	<b>489</b>	<b>497</b>	<b>512</b>	<b>702</b>
Bežné rezervy ŠR (okrem EÚ a miezd)	141	141	141	141	141	30
Mzdy (vrátane rezervy)	24	24	29	36	31	5
Tovary a služby	89	35	14	42	17	248
Ostatné bežné výdavky ŠR	61	46	26	35	71	157
Kapitálové výdavky ŠR (vrátane rezervy)	187	187	279	244	252	262
<b>Hospodárenie samospráv (bez daní)</b>	<b>416</b>	<b>437</b>	<b>391</b>	<b>428</b>	<b>437</b>	<b>282</b>
Obce	424	443	423	377	397	306
VÚC	-8	-6	-32	51	39	-24
<b>Výdavky na zdravotníctvo</b>	<b>-211</b>	<b>-207</b>	<b>-171</b>	<b>-181</b>	<b>-204</b>	<b>-292</b>
Zdravotná starostlivosť	-179	-142	-140	-101	-84	-60
Výdavky akcionárom	-30	-30	-30	-30	-30	-30
Prevádzkové výdavky zdrav. poisťovní	-27	-37	-32	-16	-26	-29
Hospodárenie nemocníc	25	1	31	-34	-63	-172
<b>Hospodárenie ostatných subjektov VS</b>	<b>-107</b>	<b>-138</b>	<b>-195</b>	<b>-139</b>	<b>-227</b>	<b>272</b>
ŽSR	-53	-8	-25	-46	-57	79
ZSSK	-163	-192	-220	-196	-196	-13
NDS	0	-26	-35	44	59	108
Dopravné podniky	2	0	0	20	8	17
Príspevkové organizácie	-16	-19	-22	-41	-58	-4
Environmentálny fond	-13	-15	-15	-16	-17	-17
Verejné vysoké školy	20	10	-3	-3	-20	52
Jadrová a vyradovacia spoločnosť	47	51	49	47	48	43
Ostatné subjekty	70	62	76	52	6	7
<b>Ostatné vplyvy</b>	<b>3</b>	<b>12</b>	<b>11</b>	<b>10</b>	<b>2</b>	<b>-4</b>
<b>Spolu</b>	<b>-360</b>	<b>107</b>	<b>270</b>	<b>180</b>	<b>218</b>	<b>1636</b>

Pozn.: Vplyvy sú vyčíslené na konsolidovanej báze, t.j. s očistením vplyvu transakcií medzi subjektami verejnej správy, s výnimkou kapitálových transferov zo štátneho rozpočtu. Podrobnejšie údaje vyjadrené na konsolidovanej aj nekonsolidovanej báze sú zverejnené [v dátovom súbore dostupnom na webstránke RRZ.](#)