

Október 2021

Kancelária Rady pre rozpočtovú zodpovednosť



Odhad vlády
október 2021

-7718 mil. eur
-7,9 % HDP



Odhad KRRZ

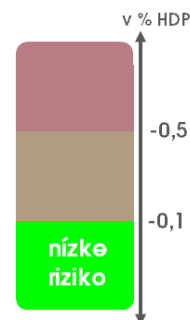
-6570 mil. eur
-6,7 % HDP



Odchýlka

+1148 mil. eur
+1,1 % HDP

+1,1

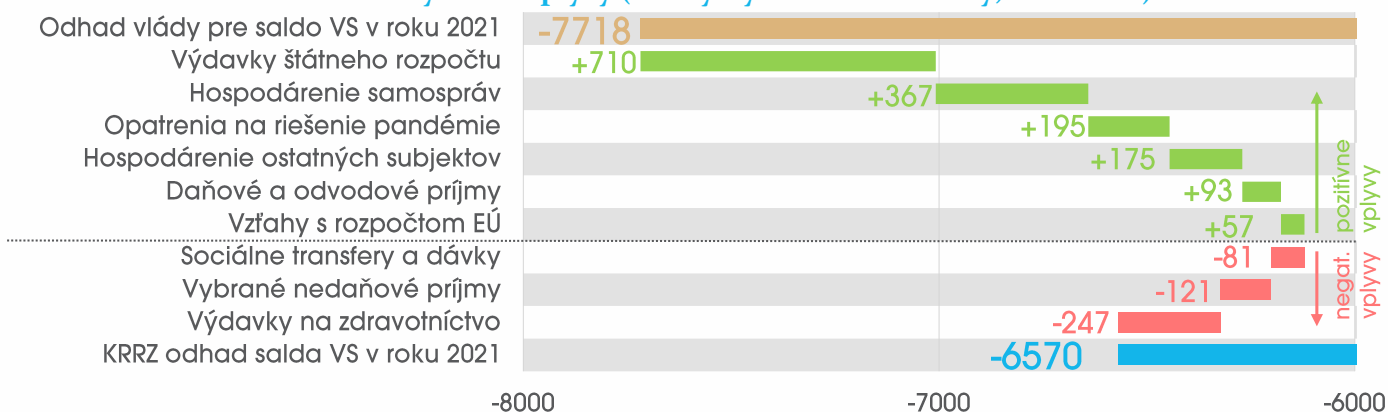


očakávaná odchýlka salda od odhadu vlády
za predpokladu, že vláda neprijme ďalšie opatrenia

KRRZ odhaduje deficit hospodárenia verejnej správy (VS) na úrovni 6,6 mld. eur

- KRRZ výraznejšie znížila odhad deficitu VS v roku 2021, zmena oproti septembrovej prognóze predstavuje 303 mil. eur. Zlepšenie deficitu je spôsobené najmä pomalším čerpaním výdavkov štátneho rozpočtu a v zdravotníctve. Za predpokladu, že vláda neprijme dodatočné opatrenia, môže deficit VS dosiahnuť úroveň 6 570 mil. eur (6,7 % HDP).
- Odchýlka očakávaného deficitu VS od aktuálneho odhadu vlády je pozitívna vo výške 1 148 mil. eur (1,1 % HDP), čo znamená, že riziko nárastu schodku nad úroveň predpokladanú vládou ostáva nízke. Očakávaný vývoj verejných financií je však naďalej ovplyvnený veľkou neistotou z dôvodu pretrvávajúcej pandémie a jej dôsledkov na makroekonomický vývoj.
- Vzhľadom na schválenie novely zákona o štátnom rozpočte nie je cieľ deficitu z pôvodného rozpočtu na úrovni 7,4 % HDP aktuálny. Z tohto dôvodu KRRZ od júnovej prognózy nevyhodnocuje odchýlku očakávaného deficitu voči pôvodnému rozpočtu. Aktuálny odhad vlády zverejnený v rámci Návrhu rozpočtu VS na roky 2022-2024 predpokladá deficit vo výške 7,9 % HDP.
- Najvýraznejší pozitívny vplyv na saldo VS oproti očakávaniam vlády odhadujeme vo výdavkoch štátneho rozpočtu. Úspora vo výške 710 mil. eur (približne 0,7 % HDP) vyplýva najmä z pomalšieho čerpania kapitálových výdavkov, keďže nízke tempo rastu pozorované počas prvých deviatich mesiacov nezodpovedá vysokej úrovni koncoročných výdavkov predpokladaných vládou.
- Opatrenia vlády na riešenie pandémie v aktuálnej prognóze dosahujú výšku spolu 2 982 mil. eur (3,1 % HDP), pričom oproti odhadu vlády je vplyv na saldo VS nižší o 195 mil. eur (0,2 % HDP).

Odhad salda VS v roku 2021 – vybrané vplyvy (odchýlky od odhadu vlády, v mil. eur)



Október 2021

medzimesačne

+303 mil. eur
(+0,31 % HDP)

voči pôvodnému rozpočtu

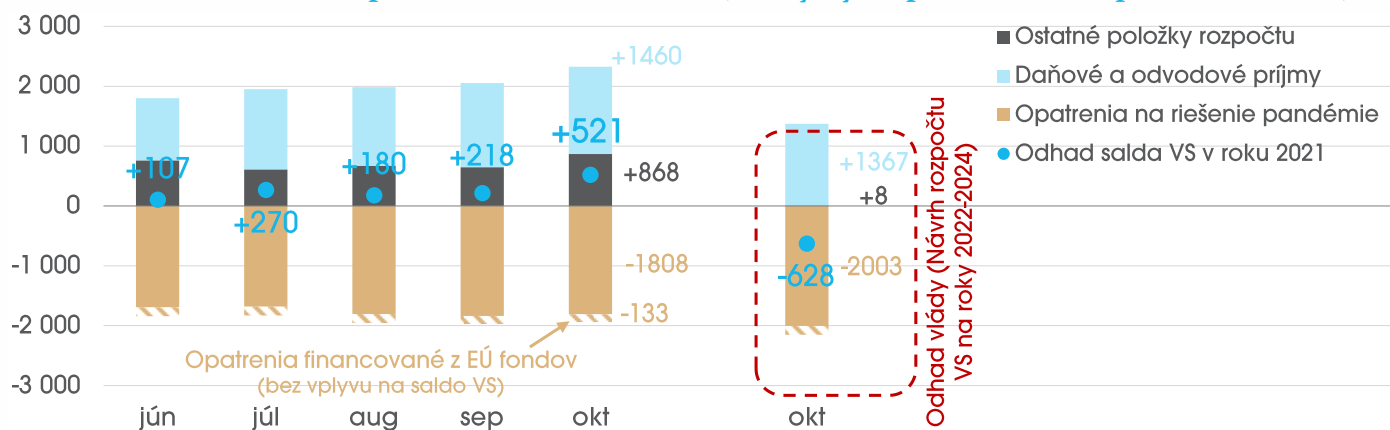
+521 mil. eur
(+0,53 % HDP)

voči odhadu vlády*

+1 148 mil. eur
(+1,19 % HDP)

*aktuálny odhad vlády zverejnený v rámci Návrhu rozpočtu VS na roky 2022-2024 (14. október 2021)

Odhad koncoročného hospodárenia VS v roku 2021 (odchýlky od pôvodného rozpočtu, v mil. eur)



Oproti predchádzajúcej prognóze KRRZ znížila odhad deficitu VS 2021 o 303 mil. eur

+118 mil. eur	sociálne transfery a dávky: úspora súvisí s pomalším než predpokladaným čerpaním výdavkov na starobné a invalidné dôchodky; zároveň prišlo k zníženiu odhadu pre rodičovský príspevok, keďže väčšia časť očakávaných výdavkov bola identifikovaná ako súčasť pandemických dávok
+103 mil. eur	výdavky na zdravotníctvo: spomalenie čerpania bolo pozorované najmä vo výdavkoch na zdravotnú starostlivosť, kde zároveň očakávame ďalšie obmedzovanie poskytovania zdravotnej starostlivosti z dôvodu tretej vlny pandémie
+96 mil. eur	bežné výdavky ŠR: zníženie odhadovanej úrovne je ovplyvnené najmä pomalším vývojom v čerpaní v prvých deviatich mesiacoch tohto roka
+84 mil. eur	kapitálové výdavky ŠR: úspora súvisí s pomalým použitím prostriedkov rozpočtovaných na tento rok; mimo investícií v rezorte obrany bolo ku koncu septembra vyčerpaných len 23 % z celkového objemu kapitálových výdavkov
+54 mil. eur	daňové príjmy: odhad bol navýšený najmä z dôvodu rýchlejšieho rastu plnenia daní z práce, čo viedlo k vyššiemu očakávanému výnosu (odvody 38 mil. eur a DPFO 6 mil. eur)
+31 mil. eur	opatrenia na riešenie pandémie: z dôvodu metodickej zmeny realizovanej v rámci jesennej notifikácie Eurostatu prišlo k časovému rozlíšeniu nákladov na schémy prvej pomoci (tzv. kurzarbeit); táto úprava znamenala nárast deficitu v roku 2020 o 154 mil. eur, kým deficit v roku 2021 by mal klesnúť o 54 mil. eur (rozdiel súvisí s výdavkami očakávanými v roku 2022)
-158 mil. eur	hospodárenie ostatných subjektov VS: nárast negatívneho rozpočtového vplyvu vyplýva najmä z rýchlejšieho čerpania výdavkov príspevkových organizácií (-56 mil. eur), dopravných podnikov (-35 mil. eur), ZSSK (-21 mil. eur) a NDS (-17 mil. eur)
-32 mil. eur	vybrané nedaňové príjmy: k zníženiu odhadu prispel najmä nižší než doposiaľ očakávaný príjem z administratívnych poplatkov (vplyv na odhad vo výške -29 mil. eur)
-19 mil. eur	hospodárenie samospráv: negatívny vplyv na saldo rozpočtu oproti predchádzajúcim predpokladom pri hospodárení obcí (-36 mil. eur) vyplýva z nižších prijatých transferov, na druhej strane pri hospodárení VÚC sme zaznamenali pozitívny vplyv (+17 mil. eur) z dôvodu nižších kapitálových výdavkov

Október 2021

Odhad salda VS v roku 2021 (rozdíly voči pôvodnému rozpočtu, na konsolidovanej báze, v mil. eur)

	jún	júl	aug	sep	okt	voči OS
<i>p.m. Opatrenia na riešenie pandémie (vrátane EÚ fondov)</i>	-2885	-2871	-2996	-3012	-2982	
Opatrenia na riešenie pandémie (vplyv na deficit rozpočtu)	-1696	-1682	-1807	-1838	-1808	195
Opatrenia na podporu ekonomiky (vrátane rezervy)	-933	-949	-1039	-1056	-1023	184
Iné opatrenia	-347	-310	-342	-360	-378	-174
Nákupy zdravotníckeho materiálu	-416	-423	-425	-423	-407	185
Daňové príjmy	1042	1341	1315	1407	1460	93
DPPO (bez 2%)	423	634	634	710	710	-28
DPFO (bez 2% a daňových kreditov)	175	203	190	152	158	63
DPH	187	241	241	363	363	5
Ostatné dane	-15	-8	-2	8	19	20
Sociálne odvody	149	141	122	95	116	8
Zdravotné odvody	122	131	131	79	95	25
Vybrané nedaňové príjmy	-117	-142	-173	-196	-228	-121
Dividendy ŠR a MH Manažment	-3	-3	-2	-3	-3	4
Odvod z hazardných hier	-11	-59	-55	-69	-70	-28
Kapitálové príjmy ŠR	-11	-11	-11	-12	-12	0
Emisné kvóty	-5	-5	-5	-9	-9	-11
Ostatné nedaňové príjmy	-86	-64	-99	-103	-135	-86
Soc. transfery a dávky bez vplyvu pandémie	86	13	43	70	189	-81
Výdavky Sociálnej poisťovne	56	56	108	131	199	-86
Sociálne dávky MPSVaR	30	-44	-65	-61	-10	4
Vzťahy s rozpočtom EÚ	255	216	186	256	280	57
Transfer do rozpočtu EÚ	85	46	46	46	65	53
Spolufinancovanie	126	126	126	196	196	37
Rezerva na prostriedky EÚ	106	106	106	106	106	1
Korekcie k čerpaniu EÚ fondov	-62	-62	-92	-92	-87	-35
Ostatné výdavky ŠR	432	489	497	512	691	710
Bežné rezervy ŠR (okrem EÚ a miezd)	141	141	141	141	141	14
Mzdy (vrátane rezervy)	24	29	36	31	18	8
Tovary a služby	35	14	42	17	23	26
Ostatné bežné výdavky ŠR	46	26	35	71	174	155
Kapitálové výdavky ŠR (vrátane rezervy)	187	279	244	252	335	506
Hospodárenie samospráv (bez daní)	437	391	428	437	418	367
Obce	443	423	377	397	362	322
VÚC	-6	-32	51	39	56	45
Výdavky na zdravotníctvo	-207	-171	-181	-204	-101	-247
Zdravotná starostlivosť	-142	-140	-101	-84	81	-51
Výdavky akcionárom	-30	-30	-30	-30	-30	-20
Prevádzkové výdavky zdrav. poisťovní	-37	-32	-16	-26	-33	-45
Hospodárenie nemocníc	1	31	-34	-63	-119	-130
Hospodárenie ostatných subjektov VS	-138	-195	-139	-227	-386	177
ŽSR	-8	-25	-46	-57	-66	88
ZSSK	-192	-220	-196	-196	-217	-33
NDS	-26	-35	44	59	42	69
Dopravné podniky	0	0	20	8	-27	-18
Príspevkové organizácie	-19	-22	-41	-58	-115	-49
Environmentálny fond	-15	-15	-16	-17	-14	-14
Verejnú vysoké školy	10	-3	-3	-20	-21	78
Jadrová a vyradovacia spoločnosť	51	49	47	48	44	39
Ostatné subjekty	62	76	52	6	-12	18
Ostatné vplyvy	12	11	10	2	5	-2
Spolu	107	270	180	218	521	1148

Pozn.: Vplyvy sú vyčíslené na konsolidovanej báze, t.j. s očistením vplyvu transakcií medzi subjektami verejnej správy, s výnimkou kapitálových transferov zo štátneho rozpočtu. Podrobnejšie údaje vyjadrené na konsolidovanej aj nekonsolidovanej báze sú zverejnené [v dátovom súbore dostupnom na webstránke RRZ.](#)