



Odhad vlády
október 2021

-7718 mil. eur
-7,9 % HDP



Odhad KRRZ

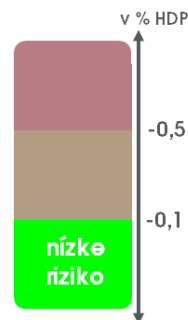
-6494 mil. eur
-6,7 % HDP



Odchýlka

+1224 mil. eur
+1,3 % HDP

+1,3

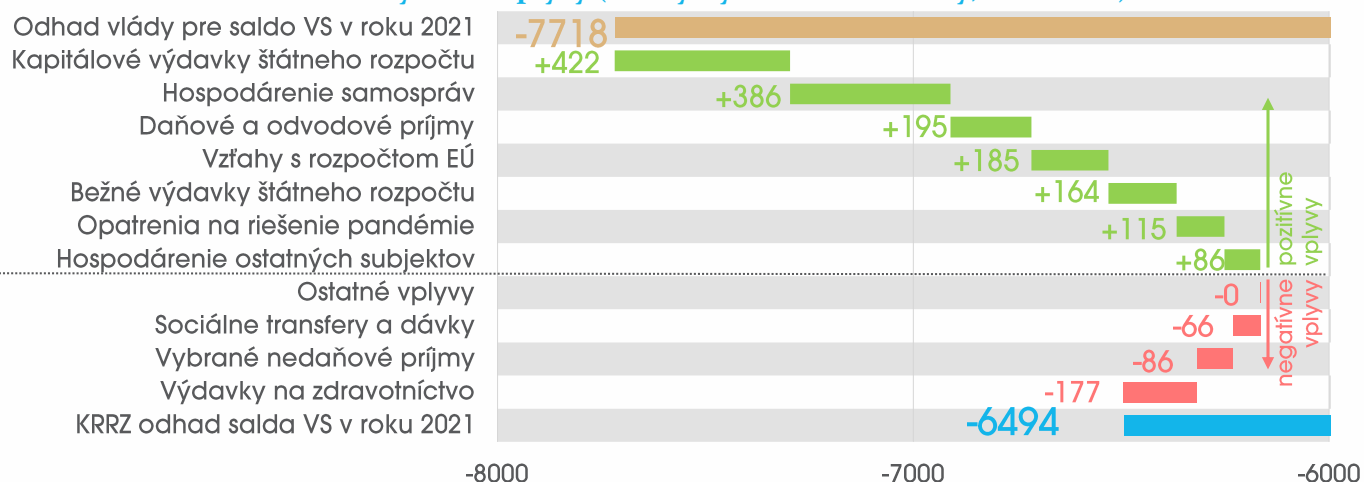


očakávaná odchýlka salda od odhadu vlády
za predpokladu, že vláda neprijme ďalšie opatrenia

KRRZ odhaduje deficit hospodárenia verejnej správy (VS) na úrovni 6,5 mld. eur

- KRRZ mierne znížila odhad deficitu VS v roku 2021 na úroveň 6 494 mil. eur (6,7 % HDP). Pokles deficitu oproti októbrovej prognóze o 76 mil. eur je spôsobený najmä nižšími výdavkami na spolufinancovanie z dôvodu pomalšieho čerpania EÚ fondov.
- Aktuálne opatrenia z dôvodu zhoršenej pandemickej situácie znamenajú dodatočné riziko pre hospodárenie verejných financií. Negatívny vplyv tzv. lockdownu na deficit v roku 2021 zohľadňujeme najmä v pomalšom raste výnosu daní. Pri výdavkoch na dodatočné kompenzačné opatrenia očakávame, že negatívne ovplyvnia hospodárenie VS prevažne v roku 2022.
- Odchýlka očakávaného deficitu VS od aktuálneho odhadu vlády je pozitívna vo výške 1 224 mil. eur (1,3 % HDP), čo znamená, že riziko nárastu schodku nad úroveň predpokladanú vládou ostáva nízke. Aktuálny odhad vlády zverejnený v rámci Návrhu rozpočtu VS na roky 2022-2024 predpokladá deficit vo výške 7,9 % HDP. Očakávaný vývoj verejných financií je však naďalej ovplyvnený veľkou neistotou z dôvodu pretrvávajúcej pandémie a jej dôsledkov na makroekonomický vývoj.
- Najvýraznejší pozitívny vplyv na saldo VS oproti očakávaniam vlády odhadujeme vo výdavkoch štátneho rozpočtu. Úspora vo výške 586 mil. eur (0,6 % HDP) vyplýva najmä z pomalšieho čerpania kapitálových výdavkov, keďže nízke tempo rastu pozorované počas prvých desiatich mesiacov nezodpovedá vysokej úrovni koncoročných výdavkov predpokladaných vládou.
- Opatrenia vlády na riešenie pandémie v aktuálnej prognóze dosahujú výšku spolu 3 062 mil. eur (3,1 % HDP), pričom oproti odhadu vlády je vplyv na saldo VS nižší o 115 mil. eur (0,1 % HDP).

Odhad salda VS v roku 2021 – vybrané vplyvy (odchýlky od odhadu vlády, v mil. eur)



November 2021

medzimesačne

+76 mil. eur
(+0,08 % HDP)

voči pôvodnému rozpočtu

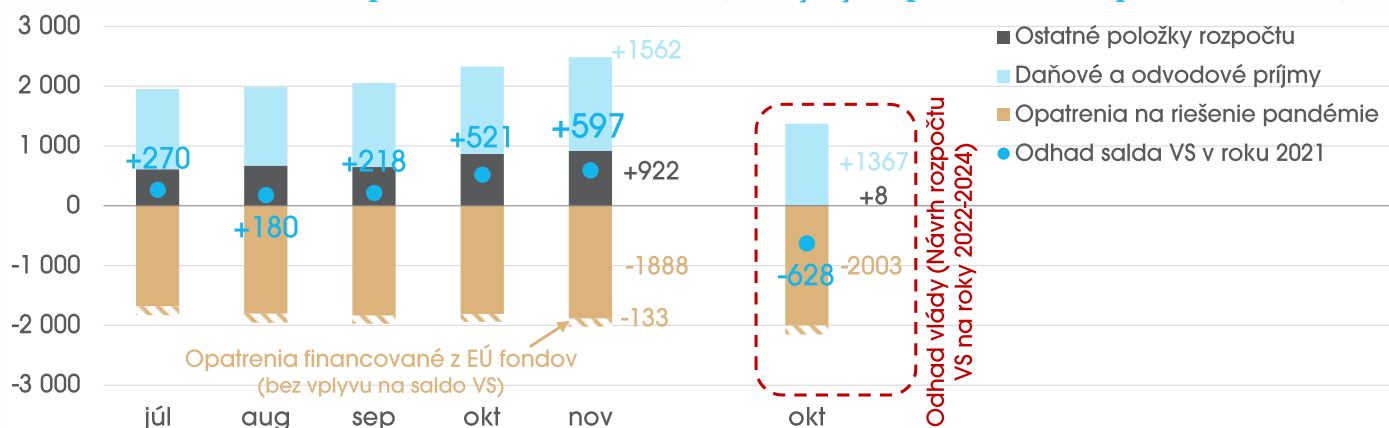
+597 mil. eur
(+0,61 % HDP)

voči odhadu vlády*

+1 224 mil. eur
(+1,26 % HDP)

*aktuálny odhad vlády zverejnený v rámci Návrhu rozpočtu VS na roky 2022-2024 (14. október 2021)

Odhad koncoročného hospodárenia VS v roku 2021 (odchýlky od pôvodného rozpočtu, v mil. eur)



Oproti predchádzajúcej prognóze KRRZ znížila odhad deficitu VS 2021 o 76 mil. eur

+129 mil. eur	vzťahy s rozpočtom EÚ: úspora súvisí najmä s pomalším než predpokladaným čerpaním výdavkov na projekty spolufinancované z prostriedkov EÚ za desať mesiacov tohto roka (odhad nevyužitých prostriedkov spolufinancovania predstavuje úroveň 133 mil. eur); pomalé čerpanie prostriedkov z rozpočtu EÚ znamená riziko prepadnutia prostriedkov v aktuálnom programovom období, zároveň nižší stimul pre ekonomiku negatívne vplyva na zlepšovanie salda VS v strednodobom horizonte
+101 mil. eur	daňové príjmy: odhad bol navýšený najmä vo výnose DPH; pozitívny vplyv rastu plnenia sme nepremietli v plnej výške z dôvodu očakávaného negatívneho vplyvu lockdownu na výnos tejto dane; výsledný nárast prognózy predstavuje sumu približne 78 mil. eur;
+69 mil. eur	výdavky na zdravotníctvo: zlepšenie v hospodárení nemocníc (príspevok 47 mil. eur) vplyva z rýchlejšieho rastu príjmov z tržieb; menšia úspora súvisí s čerpaním výdavkov na zdravotnú starostlivosť (13 mil. eur), kde zároveň očakávame ďalšie obmedzovanie poskytovania zdravotnej starostlivosti z dôvodu tretej vlny pandémie
+26 mil. eur	vybrané nedaňové príjmy: k zlepšeniu odhadu prispel najmä výnos z odvodu z hazardných hier v sume 11 mil. eur; ďalším faktorom zlepšenia bol pokračujúci mierny ekonomický rast, ktorý pozitívne vplýval na mobilitu, čo viedlo k zvýšeniu odhadu tržieb NDS o približne 7 mil. eur
+16 mil. eur	hospodárenie samospráv: pozitívny vplyv na saldo vyplýva najmä z lepšieho hospodárenia VÚC, zohľadnenie výsledkov v treťom štvrtroku znamená zlepšenie na úrovni 76 mil. eur; naopak negatívne na saldo VS vplyva hospodárenie obcí
-91 mil. eur	hospodárenie ostatných subjektov VS: k zhoršeniu odhadu prispel najmä rast bežných výdavkov príspevkových organizácií (-29 mil. eur) a verejných vysokých škôl (-22 mil. eur); rýchlejšie rástli aj investície NDS (-12 mil. eur)
-85 mil. eur	kapitálové výdavky štátneho rozpočtu: oproti minulému odhadu bol zaznamenaný nárast investícií štátneho rozpočtu, najmä v rezorte obrany; navýšenie čerpania je vo výške 90 mil. eur
-80 mil. eur	opatrenia na riešenie pandémie: z dôvodu nepriaznivého pandemického vývoja sme aktualizovali príspevok opatrení, najvýraznejší nárast čerpania vo výške 75 mil. eur očakávame vo vyplácaní schém prvej pomoci (tzv. kurzarbeit)

November 2021

Odhad salda VS v roku 2021 (rozdíly voči pôvodnému rozpočtu, na konsolidovanej báze, v mil. eur)

	júl	aug	sep	okt	nov	voči OS
<i>p.m. Opatrenia na riešenie pandémie (vrátane EÚ fondov)</i>	-2871	-2996	-3012	-2982	-3062	
Opatrenia na riešenie pandémie (vplyv na deficit rozpočtu)	-1682	-1807	-1838	-1808	-1888	115
Opatrenia na podporu ekonomiky (vrátane rezervy)	-949	-1039	-1056	-1023	-1103	105
Iné opatrenia	-310	-342	-360	-378	-394	-190
Nákupy zdravotníckeho materiálu	-423	-425	-423	-407	-391	201
Daňové príjmy	1341	1315	1407	1460	1562	195
DPPO (bez 2%)	634	634	710	710	710	-28
DPFO (bez 2% a daňových kreditov)	203	190	152	158	156	60
DPH	241	241	363	363	441	84
Ostatné dane	-8	-2	8	19	29	30
Sociálne odvody	141	122	95	116	123	14
Zdravotné odvody	131	131	79	95	104	34
Vybrané nedaňové príjmy	-142	-173	-196	-228	-193	-86
Dividendy ŠR a MH Manažment	-3	-2	-3	-3	1	8
Odvod z hazardných hier	-59	-55	-69	-70	-59	-18
Kapitálové príjmy ŠR	-11	-11	-12	-12	-12	-1
Emisné kvóty	-5	-5	-9	-9	0	-2
Ostatné nedaňové príjmy	-64	-99	-103	-135	-123	-74
Soc. transfery a dávky bez vplyvu pandémie	13	43	70	189	204	-66
Výdavky Sociálnej poisťovne	56	108	131	199	215	-70
Sociálne dávky MPSVaR	-44	-65	-61	-10	-11	4
Vzťahy s rozpočtom EÚ	216	186	256	280	409	185
Transfer do rozpočtu EÚ	46	46	46	65	65	53
Spolufinancovanie	126	126	196	196	329	170
Rezerva na prostriedky EÚ	106	106	106	106	106	1
Korekcie k čerpaniu EÚ fondov	-62	-92	-92	-87	-91	-39
Ostatné výdavky ŠR	489	497	512	691	568	587
Bežné rezervy ŠR (okrem EÚ a miezd)	141	141	141	141	141	14
Mzdy (vrátane rezervy)	29	36	31	18	19	9
Tovary a služby	14	42	17	23	14	16
Ostatné bežné výdavky ŠR	26	35	71	174	144	125
Kapitálové výdavky ŠR (vrátane rezervy)	279	244	252	335	251	422
Hospodárenie samospráv (bez daní)	391	428	437	418	436	386
Obce	423	377	397	362	304	265
VÚC	-32	51	39	56	132	121
Výdavky na zdravotníctvo	-171	-181	-204	-101	-32	-177
Zdravotná starostlivosť	-140	-101	-84	81	94	-38
Výdavky akcionárom	-30	-30	-30	-30	-30	-20
Prevádzkové výdavky zdrav. poisťovní	-32	-16	-26	-33	-23	-36
Hospodárenie nemocníc	31	-34	-63	-119	-72	-83
Hospodárenie ostatných subjektov VS	-195	-139	-227	-386	-477	86
ŽSR	-25	-46	-57	-66	-70	85
ZSSK	-220	-196	-196	-217	-221	-37
NDS	-35	44	59	42	30	57
Dopravné podniky	0	20	8	-27	-32	-23
Príspevkové organizácie	-22	-41	-58	-115	-143	-78
Environmentálny fond	-15	-16	-17	-14	-18	-18
Verejné vysoké školy	-3	-3	-20	-21	-43	56
Jadrová a vyradovacia spoločnosť	49	47	48	44	46	41
Ostatné subjekty	76	52	6	-12	-26	4
Ostatné vplyvy	11	10	2	5	7	0
Spolu	270	180	218	521	598	1225

Pozn.: Vplyvy sú vyčíslené na konsolidovanej báze, t.j. s očistením vplyvu transakcií medzi subjektami verejnej správy, s výnimkou kapitálových transferov zo štátneho rozpočtu. Podrobnejšie údaje vyjadrené na konsolidovanej aj nekonsolidovanej báze sú zverejnené [v dátovom súbore dostupnom na webstránke RRZ.](#)