



Odhad vlády
október 2021

-7718 mil. eur
-7,9 % HDP



Odhad KRRZ

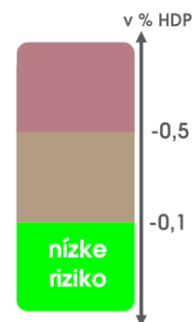
-6775 mil. eur
-7,0 % HDP



Odchýlka

+943 mil. eur
+1,0 % HDP

+1,0

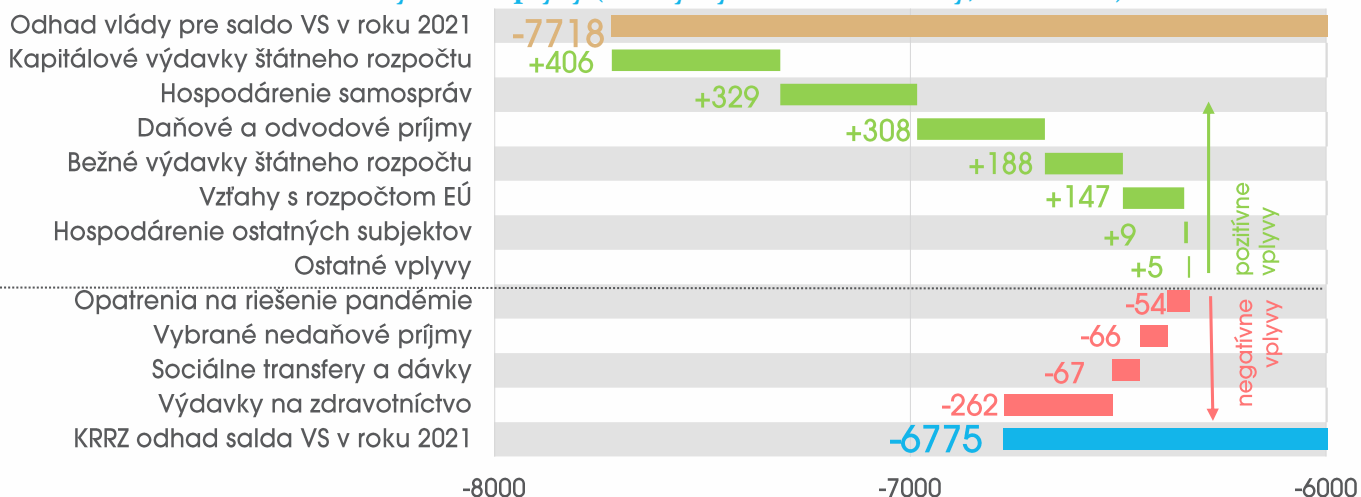


očakávaná odchýlka salda od odhadu vlády za predpokladu, že vláda neprijme ďalšie opatrenia

KRRZ odhaduje deficit hospodárenia verejnej správy (VS) na úrovni 6,8 mld. eur

- KRRZ výrazne zvýšila odhad deficitu VS v roku 2021 na úroveň 6 775 mil. eur (7,0 % HDP). Nárast deficitu oproti novembrovej prognóze o 282 mil. eur je spôsobený najmä schválením nových zmien týkajúcich sa miezd a pandemických opatrení. Ide predovšetkým o zavedenie jednorazovej odmeny pre zamestnancov v štátnej správe a finančný príspevok pre zaočkovaných seniorov.
- Aktuálne opatrenia z dôvodu zhoršenej pandemickej situácie znamenajú dodatočné riziko pre hospodárenie verejných financií. Pri výdavkoch na dodatočné kompenzačné opatrenia očakávame, že negatívne ovplyvnia hospodárenie VS prevažne v roku 2022.
- Odchýlka očakávaného deficitu VS od aktuálneho odhadu vlády je pozitívna vo výške 943 mil. eur (1,0 % HDP), čo znamená, že riziko nárastu schodku nad úroveň predpokladanú vládou ostáva nízke. Aktuálny odhad vlády zverejnený v rámci Návrhu rozpočtu VS na roky 2022-2024 predpokladá deficit vo výške 7,9 % HDP. Očakávaný vývoj verejných financií je však naďalej ovplyvnený veľkou neistotou z dôvodu pretrvávajúcej pandémie a jej dôsledkov na makroekonomický vývoj.
- Najvýraznejší pozitívny vplyv na saldo VS oproti očakávaniam vlády odhadujeme vo výdavkoch štátneho rozpočtu. Úspora vo výške 594 mil. eur (0,6 % HDP) vyplýva najmä z pomalšieho čerpania kapitálových výdavkov, keďže nízke tempo rastu pozorované počas prvých jedenástich mesiacov nezodpovedá vysokej úrovni koncoročných výdavkov predpokladaných vládou.
- Opatrenia vlády na riešenie pandémie v aktuálnej prognóze dosahujú výšku spolu 3230 mil. eur (3,3 % HDP), pričom oproti odhadu vlády je vplyv na saldo VS vyšší o 54 mil. eur (0,05 % HDP).

Odhad salda VS v roku 2021 – vybrané vplyvy (odchýlky od odhadu vlády, v mil. eur)



December 2021

medzimesačne

-282 mil. eur
(-0,29 % HDP)

voči pôvodnému rozpočtu

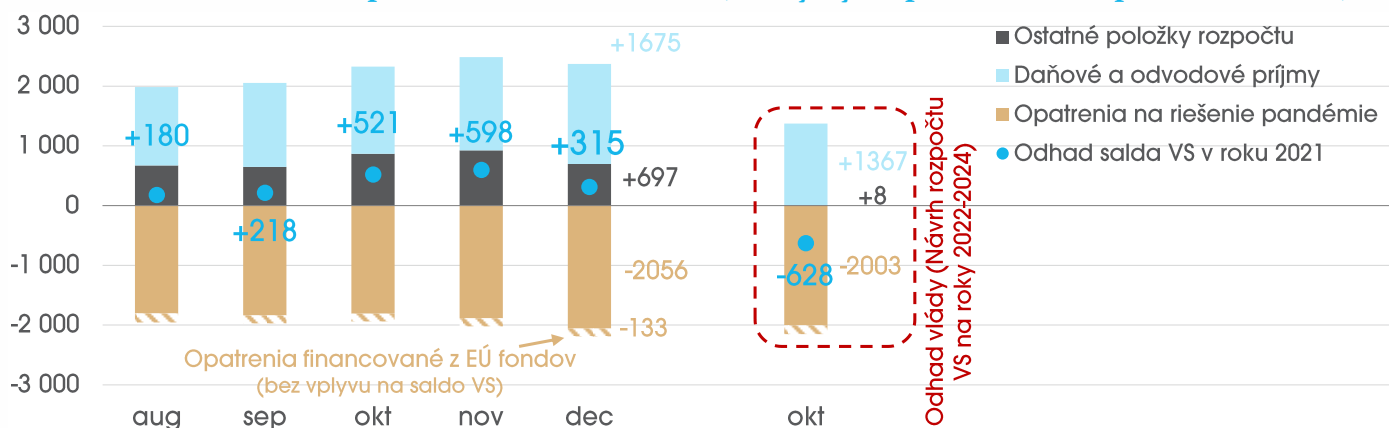
+315 mil. eur
(+0,32 % HDP)

voči odhadu vlády*

+943 mil. eur
(+0,97 % HDP)

*aktuálny odhad vlády zverejnený v rámci Návrhu rozpočtu VS na roky 2022-2024 (14. október 2021)

Odhad koncoročného hospodárenia VS v roku 2021 (odchýlky od pôvodného rozpočtu, v mil. eur)



Oproti predchádzajúcej prognóze KRRZ zvýšila odhad deficitu VS 2021 o 282 mil. eur

+113 mil. eur	daňové príjmy: odhad deficitu bol pozitívne ovplyvnený najmä výnosom DPH, ktorý pokračoval v pozitívnom vývoji z predchádzajúcich mesiacov (pozitívny príspevok 106 mil. eur) napriek epidemiologickým obmedzeniam; k odhadu pozitívne prispel aj príjem z dane z príjmu fyzických osôb vplyvom vyššieho plnenia a to vo výške približne 14 mil. eur
+20 mil. eur	vybrané nedaňové príjmy: zrýchlený rast plnenia bol zaznamenaný najmä v odvode z hazardných hier (vplyv 15 mil. eur) a pri príjme z administratívnych poplatkov (4 mil. eur)
+7 mil. eur	výdavky štátneho rozpočtu: oproti minulému odhadu bolo zaznamenané spomalenie čerpania výdavkov na tovary a služby a zníženie dotácií v poľnohospodárstve, naopak vzrástli osobné výdavky najmä vplyvom vyplatenia jednorazovej odmeny (dodatkové mzdové náklady predstavujú úroveň 60 mil. eur)
-169 mil. eur	opatrenia na riešenie pandémie: najvýraznejší negatívny vplyv na odhad deficitu majú opatrenia nedávno schválené parlamentom, kde významnú časť tvorí finančný príspevok pre zaočkovaných seniorov (odhadovaný fiškálny dopad tohto opatrenia v roku 2021 predstavuje sumu približne 141 mil. eur); deficit VS navýšili aj dodatočné nákupy vakcín a testov (24 mil. eur)
-84 mil. eur	výdavky na zdravotníctvo: zhoršenie v hospodárení nemocníc (príspevok k nárastu deficitu vo výške 81 mil. eur) vyplýva z rýchlejšieho rastu osobných výdavkov ako aj pomalšieho rastu tržieb
-78 mil. eur	hospodárenie ostatných subjektov VS: k zhoršeniu odhadu prispel najmä rast bežných výdavkov príspevkových organizácií (-43 mil. eur) a verejných vysokých škôl (-16 mil. eur) najmä vplyvom jednorazových odmien; rýchlejšie rástli aj investície NDS (-23 mil. eur)
-57 mil. eur	hospodárenie samospráv: výdavky na jednorazovú odmenu v regionálnom školstve vyplácané obcami by mali dosiahnuť 40 mil. eur, ďalší rast výdavkov očakávame v mzdových nákladoch ostatných zamestnancov obcí a VÚC
-38 mil. eur	vzťahy s rozpočtom EÚ: suma určená na úhradu nezrovnalostí pri čerpaní EÚ fondov bola v novembri navýšená o 38 mil. eur a dosiahla celkovú úroveň 77 mil. eur

December 2021

Odhad salda VS v roku 2021 (rozdíly voči pôvodnému rozpočtu, na konsolidovanej báze, v mil. eur)

	aug	sep	okt	nov	dec	voči OS
<i>p.m. Opatrenia na riešenie pandémie (vrátane EÚ fondov)</i>	-2996	-3012	-2982	-3062	-3230	
Opatrenia na riešenie pandémie (vplyv na deficit rozpočtu)	-1807	-1838	-1808	-1888	-2056	-54
Opatrenia na podporu ekonomiky (vrátane rezervy)	-1039	-1056	-1023	-1103	-1099	108
Iné opatrenia	-342	-360	-378	-394	-543	-339
Nákupy zdravotníckeho materiálu	-425	-423	-407	-391	-414	177
Daňové príjmy	1315	1407	1460	1562	1675	308
DPPO (bez 2%)	634	710	710	710	710	-28
DPFO (bez 2% a daňových kreditov)	190	152	158	156	169	74
DPH	241	363	363	441	546	189
Ostatné dane	-2	8	19	29	27	29
Sociálne odvody	122	95	116	123	123	14
Zdravotné odvody	131	79	95	104	99	30
Vybrané nedaňové príjmy	-173	-196	-219	-193	-173	-66
Dividendy ŠR a MH Manažment	-2	-3	-3	1	1	8
Odvod z hazardných hier	-55	-69	-70	-59	-44	-3
Kapitálové príjmy ŠR	-11	-12	-12	-12	-12	-1
Emisné kvóty	-5	-9	0	0	0	-2
Ostatné nedaňové príjmy	-99	-103	-135	-123	-118	-69
Soc. transfery a dávky bez vplyvu pandémie	43	70	189	204	203	-67
Výdavky Sociálnej poisťovne	108	131	199	215	215	-70
Sociálne dávky MPSVaR	-65	-61	-10	-11	-12	3
Vzťahy s rozpočtom EÚ	186	256	280	409	371	147
Transfer do rozpočtu EÚ	46	46	65	65	65	53
Spolufinancovanie	126	196	196	329	329	170
Rezerva na prostriedky EÚ	106	106	106	106	106	1
Korekcie k čerpaniu EÚ fondov	-92	-92	-87	-91	-129	-77
Ostatné výdavky ŠR	497	512	679	568	575	593
Bežné rezervy ŠR (okrem EÚ a miezd)	141	141	141	141	141	14
Mzdy (vrátane rezervy)	36	31	18	19	-57	-66
Tovary a služby	42	17	23	14	80	83
Ostatné bežné výdavky ŠR	35	71	162	144	175	157
Kapitálové výdavky ŠR (vrátane rezervy)	244	252	335	251	235	406
Hospodárenie samospráv (bez daní)	428	437	420	436	379	329
Obce	377	397	365	304	258	218
VÚC	51	39	56	132	122	111
Výdavky na zdravotníctvo	-181	-204	-101	-32	-116	-262
Zdravotná starostlivosť	-101	-84	81	94	94	-38
Výdavky akcionárom	-30	-30	-30	-30	-30	-20
Prevádzkové výdavky zdrav. poisťovní	-16	-26	-33	-23	-27	-40
Hospodárenie nemocníc	-34	-63	-119	-72	-153	-163
Hospodárenie ostatných subjektov VS	-139	-227	-386	-477	-554	9
ŽSR	-46	-57	-66	-70	-65	89
ZSSK	-196	-196	-217	-221	-211	-28
NDS	44	59	42	30	7	34
Dopravné podniky	20	8	-27	-32	-32	-23
Príspevkové organizácie	-41	-58	-115	-143	-187	-122
Environmentálny fond	-16	-17	-14	-18	-17	-16
Verejnú vysokú školu	-3	-20	-21	-43	-59	40
Jadrová a vyradovacia spoločnosť	47	48	44	46	44	39
Ostatné subjekty	52	6	-12	-26	-35	-5
Ostatné vplyvy	10	2	5	7	12	5
Spolu	180	218	521	598	315	943

Pozn.: Vplyvy sú vyčíslené na konsolidovanej báze, t.j. s očistením vplyvu transakcií medzi subjektami verejnej správy, s výnimkou kapitálových transferov zo štátneho rozpočtu. Podrobnejšie údaje vyjadrené na konsolidovanej aj nekonsolidovanej báze sú zverejnené [v dátovom súbore dostupnom na webstránke RRZ.](#)