

Február 2022

Kancelária Rady pre rozpočtovú zodpovednosť



Rozpočet 2022

**-5213 mil. eur**  
**-4,9 % HDP**



Odhad KRRZ

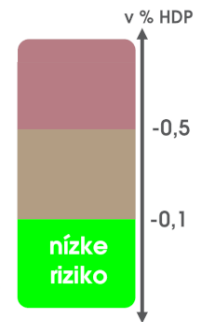
**-4920 mil. eur**  
**-4,6 % HDP**



Odchýlka

**+293 mil. eur**  
**+0,3 % HDP**

**+0,3**

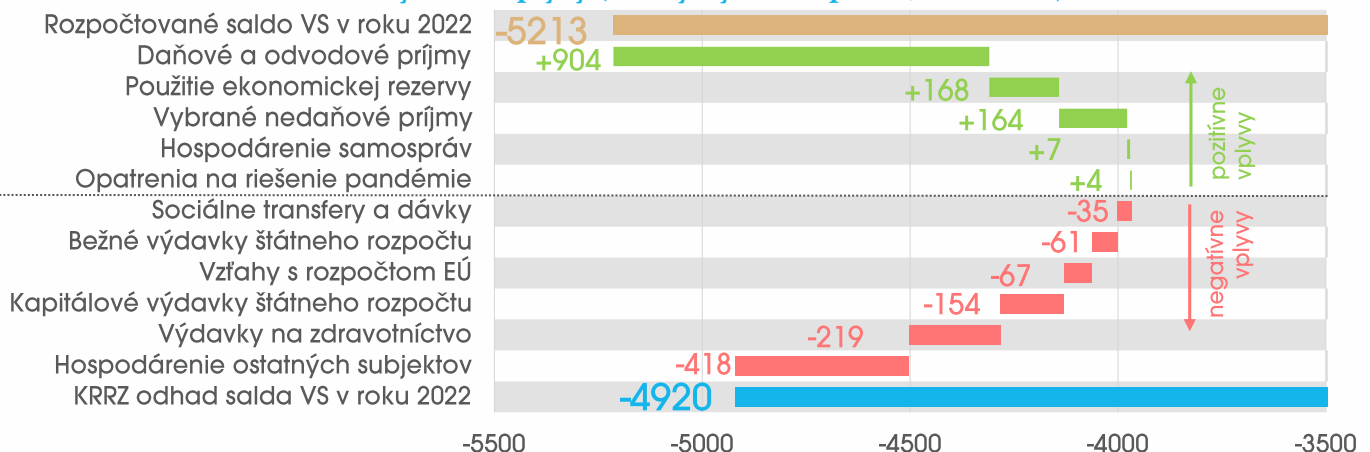


očakávaná odchýlka salda od cieľa  
za predpokladu, že vláda neprijme ďalšie opatrenia

## KRRZ odhaduje deficit hospodárenia verejnej správy (VS) na úrovni 4,9 mld. eur

- KRRZ mierne znížila odhad deficitu VS v roku 2022, oproti januárovej prognóze došlo k zlepšeniu o 113 mil. eur (0,1 % HDP). K poklesu deficitu prispel navýšený odhad daňových a odvodových príjmov, najmä daní z práce z dôvodu rýchlejšieho očakávaného rastu mzdovej bázy. Za predpokladu, že vláda neprijme dodatočné opatrenia, môže deficit VS dosiahnuť úroveň 4920 mil. eur (4,6 % HDP).
- Očakávaná odchýlka od salda rozpočtu je naďalej pozitívna vo výške 293 mil. eur (0,3 % HDP), čo znamená, že riziko nedosiahnutia cieľa rozpočtu zostáva nízke. Vývoj verejných financií je však naďalej ovplyvnený veľkou neistotou vzhľadom na pretrvávajúcu pandémiu, rýchly nárast cien a hrozbu vojnového konfliktu na Ukrajine.
- Vývoj verejných financií je aj v roku 2022 negatívne ovplyvnený pandémiou ochorenia COVID-19. Opatrenia vlády na riešenie pandémie dosahujú výšku spolu 763 mil. eur (0,7 % HDP), pričom v porovnaní s rezervou v rozpočte prispievajú k zníženiu deficitu o sumu 4 mil. eur.
- Najvýraznejší negatívny vplyv na saldo VS odhadujeme vo výdavkoch ostatných subjektov VS na mzdy a medzispotrebu. K nárastu týchto nákladov oproti rozpočtu o 418 mil. eur (0,4 % HDP) prispieva vyšší rast mzdovej bázy a inflácie oproti predchádzajúcim makroekonomickým predpokladom.
- V oblasti vzťahov s rozpočtom EÚ je negatívnym rizikom pre rozpočet predpokladané zaznamenanie jednorazovej úhrady cla neodvedeného v predchádzajúcich rokoch v sume 526 mil. eur (0,5 % HDP), čo predstavuje dodatočné výdavky oproti príslušnej rezerve v sume 200 mil. eur (0,2 % HDP).
- Odhad salda v roku 2022 vychádza z aktualizovanej prognózy pre rok 2021, informácie o vývoji v roku 2022 sú zatiaľ k dispozícii iba v obmedzenej miere. Deficit verejnej správy v roku 2021 po zohľadnení dosiaľ zverejnených údajov môže dosiahnuť úroveň 6 243 mil. eur (6,4 % HDP).

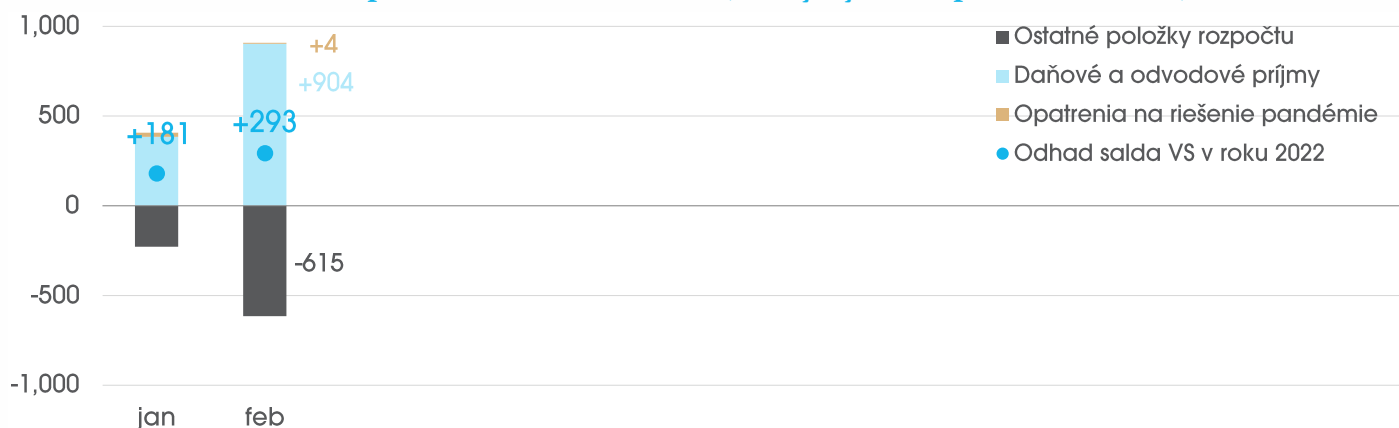
## Odhad salda VS v roku 2022 – vybrané vplyvy (odchýlky od rozpočtu, v mil. eur)



Február 2022

medzimesačne	voči rozpočtu 2022	voči odhadu vlády
<b>+133 mil. eur</b> (+0,11 % HDP)	<b>+293 mil. eur</b> (+0,28 % HDP)	

## Odhad koncoročného hospodárenia VS v roku 2022 (odchýlky od rozpočtu, v mil. eur)



### Oproti predchádzajúcej prognóze KRRZ znížila odhad deficitu VS 2022 o 113 mil. eur

+520 mil. eur	<b>daňové príjmy:</b> navýšenie pozitívneho vplyvu vo výnose daní z práce (DPFO, odvody) o 514 mil. eur vyplýva najmä z rýchlejšieho očakávaného rastu mzdovej bázy, ktorý je ťahaný vysokou infláciou; dodatočný nárast 71 mil. eur vo výnose DPH vyplýva z rýchlejšieho predpokladaného rastu nominálnej spotreby domácností
-159 mil. eur	<b>výdavky štátneho rozpočtu (ŠR):</b> najvýraznejšie negatívne riziko pre saldo rozpočtu odhadujeme vo výdavkoch na tovary a služby vo výške 77 mil. eur z vplyvom vyššieho čerpania na konci roka 2021; negatívne prispieva aj zmena vplyvu zaznamenania podpory obnoviteľných zdrojov energie - tzv. zelená energia (40 mil. eur) a ostatné bežné výdavky (37 mil. eur)
-80 mil. eur	<b>hospodárenie ostatných subjektov VS:</b> k navýšeniu negatívneho vplyvu odhadu hospodárenia ostatných subjektov VS prispeli najmä výdavky príspevkových organizácií (28 mil. eur), verejných vysokých škôl (17 mil. eur), ŽSR (15 mil. eur) a ZSSK (12 mil. eur); nárast negatívnej odchýlky vyplýva z rýchlejšieho rastu prevádzkových nákladov oproti rozpočtu (najmä osobných výdavkov a výdavkov na tovary a služby)
-72 mil. eur	<b>sociálne transfery a dávky:</b> zhoršenie rozpočtového vplyvu súvisí s rýchlejším rastom výdavkov MPSVaR (64 mil. eur), kde očakávame vyššie čerpanie naprieč všetkými štátnymi sociálnymi dávkami, ako aj výdavkov Sociálnej poisťovne (8 mil. eur)
-55 mil. eur	<b>výdavky na zdravotníctvo:</b> k zhoršeniu odhadu prispeli najmä rastúce výdavky na zdravotnú starostlivosť s vplyvom 54 mil. eur, k nárastu prispieva najmä rýchlejší rast cenovej úrovne
-8 mil. eur	<b>hospodárenie samospráv:</b> mierny negatívny vplyv na saldo VS vyplýva z horšieho očakávaného hospodárenia obcí (negatívny vplyv na saldo VS 31 mil. eur), naopak pomalšie čerpanie výdavkov odhadujeme pre VÚC (pozitívny vplyv na saldo VS 23 mil. eur)

Február 2022

### Odhad salda VS v roku 2022 (rozdiely voči rozpočtu VS 2022-2024, na konsolidovanej báze, v mil. eur)

	jan	feb
<i>p.m. Opatrenia na riešenie pandémie (vrátane EÚ fondov)</i>	-743	-763
<b>Opatrenia na riešenie pandémie (vplyv na deficit)</b>	<b>24</b>	<b>4</b>
<b>Použitie ekonomickej rezervy</b>	<b>168</b>	<b>168</b>
<b>Daňové príjmy</b>	<b>384</b>	<b>904</b>
DPPO (bez 2%)	-26	-82
DPFO (bez 2% a daňových kreditov)	134	290
DPH	97	168
Ostatné dane	22	11
Sociálne odvody	104	337
Zdravotné odvody	53	179
<b>Vybrané nedaňové príjmy</b>	<b>178</b>	<b>164</b>
Dividendy ŠR a MH Manažment	87	58
Odvod z hazardných hier	12	26
Kapitálové príjmy ŠR	6	20
Emisné kvóty	-15	6
Ostatné nedaňové príjmy	87	62
<b>Soc. transfery a dávky bez vplyvu pandémie</b>	<b>37</b>	<b>-35</b>
Výdavky Sociálnej poisťovne	-15	-23
Sociálne dávky MPSVaR	52	-12
<b>Vzťahy s rozpočtom EÚ</b>	<b>-66</b>	<b>-67</b>
Transfer do rozpočtu EÚ	-167	-167
Spolufinancovanie	97	97
Rezerva na prostriedky EÚ	156	156
Korekcie k čerpaniu EÚ fondov	-152	-153
<b>Ostatné výdavky ŠR</b>	<b>-56</b>	<b>-215</b>
Bežné rezervy ŠR (okrem EÚ a miezd)	102	102
Mzdy (vrátane rezervy)	-38	-44
Tovary a služby	8	-69
Ostatné bežné výdavky ŠR	25	-50
Kapitálové výdavky ŠR (vrátane rezervy)	-152	-154
<b>Hospodárenie samospráv (bez daní)</b>	<b>15</b>	<b>7</b>
Obce	-3	-35
VÚC	18	42
<b>Výdavky na zdravotníctvo</b>	<b>-164</b>	<b>-219</b>
Zdravotná starostlivosť	-19	-73
Výdavky akcionárom	-50	-50
Prevádzkové výdavky zdrav. poisťovní	-35	-169
Hospodárenie nemocníc	-60	-219
<b>Hospodárenie ostatných subjektov VS</b>	<b>-321</b>	<b>-400</b>
ŽSR	-86	-101
ZSSK	-74	-86
NDS	61	54
Dopravné podniky	-7	-11
Príspevkové organizácie	-150	-179
Environmentálny fond	-11	-12
Verejné vysoké školy	-108	-125
Jadrová a vyradovacia spoločnosť	41	38
Ostatné subjekty	14	-11
<b>Ostatné vplyvy</b>	<b>-19</b>	<b>-17</b>
<b>Spolu</b>	<b>181</b>	<b>293</b>

Pozn.: Vplyvy sú vyčíslené na konsolidovanej báze, t.j. s očistením vplyvu transakcií medzi subjektami verejnej správy, s výnimkou kapitálových transferov zo štátneho rozpočtu. Podrobnejšie údaje vyjadrené na konsolidovanej aj nekonsolidovanej báze sú zverejnené v dátovom súbore dostupnom na [webstránke RRZ](http://webstranke.rrz.sk).

Február 2022

odhad salda VS

**-6 305 mil. eur**  
(-6,49 % HDP)

medzimesačne\*

**-62 mil. eur**  
(-0,06 % HDP)

\* ide o porovnanie voči odhadu KRRZ  
zverejnenému v januári 2022

voči odhadu vlády\*\*

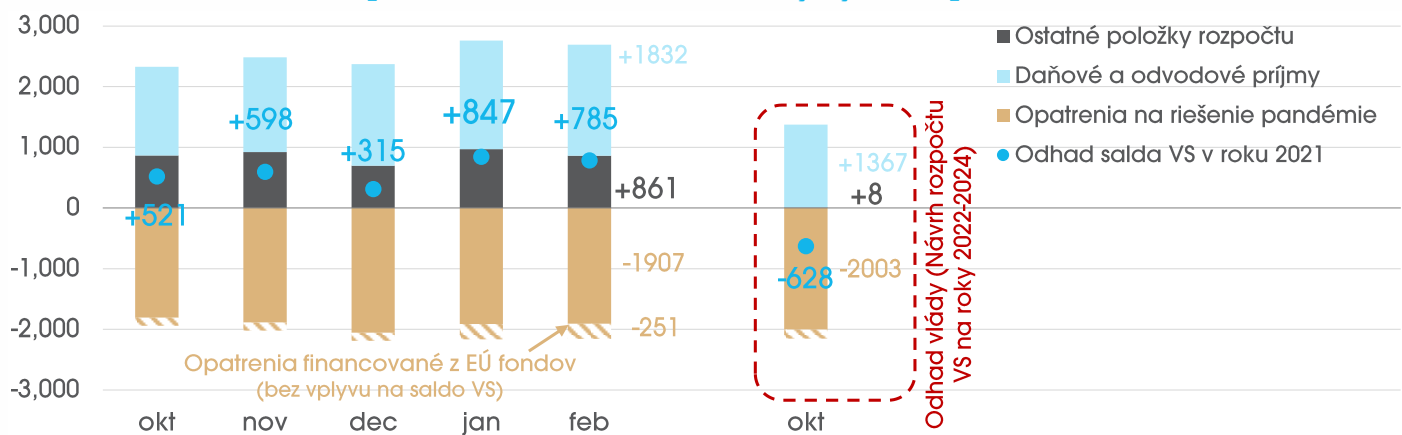
**+1 475 mil. eur**  
(+1,51 % HDP)

\*\* aktuálny odhad vlády zverejnený v Rozpočte  
verejnej správy na roky 2022-2024

### Pre rok 2021 KRRZ odhaduje deficit VS na úrovni 6,3 mld. eur

- Celková výška rizík pre rozpočtované saldo VS v roku 2021 mierne stúpla, oproti prognóze z januára 2022 prišlo k zhoršeniu odhadu o 62 mil. eur. K nárastu prognózovaného deficitu prispel najmä rast výdavkov štátneho rozpočtu na tovary a služby z dôvodu rýchlejšieho čerpania na konci roka.
- Na základe aktuálne dostupných informácií môže deficit VS v roku 2021 dosiahnuť 6 305 mil. eur (6,5 % HDP). Spresnenie odhadu bude realizované po zverejnení výsledkov hotovostného hospodárenia ako aj súvah pre všetky subjekty VS. Vo výslednej úrovni salda budú následne zohľadnené ďalšie úpravy ŠÚ SR, o ktorých KRRZ nemá v súčasnosti informácie.

### Odhad koncoročného hospodárenia VS v roku 2021 (odchýlky od rozpočtu, v mil. eur)



### Oproti predchádzajúcej prognóze KRRZ nezmenila odhad deficitu VS pre rok 2021

+39 mil. eur	<b>daňové a odvodové príjmy:</b> vyšší výnos očakávame najmä pri DPFO a odvodoch (96 mil. eur) na základe vyššieho plnenia v závere roka
+12 mil. eur	<b>hospodárenie ostatných subjektov VS:</b> najvýraznejší pozitívny vplyv bol zaznamenaný v hospodárení Environmentálneho fondu (pozitívny príspevok približne 4 mil. eur)
+7 mil. eur	<b>vplyv pandémie:</b> na základe dostupných informácií mierne znižujeme dopad negatívnych vplyvov pandémie najmä vďaka mierne nižšiemu čerpaniu výdavkov spojených s opatreniami vlády na podporu ekonomiky, najmä pri schémach prvej pomoci
-62 mil. eur	<b>bežné výdavky ŠR:</b> najvýraznejší negatívny vplyv na saldo VS v objeme 69 mil. eur vyplýva z vyššieho než očakávaného čerpania výdavkov na tovary a služby v decembri
-22 mil. eur	<b>nedaňové príjmy:</b> zníženie očakávaného výnosu pri dividendách ŠR súvisí so zapracovaním dodatočnej informácie o nevyplatení celej sumy dividend v rámci štruktúry dcérskych podnikov spoločnosti SPP (negatívny vplyv na saldo VS predstavuje 28 mil. eur)
-10 mil. eur	<b>hospodárenie samospráv:</b> k zhoršeniu odhadu prispel najmä negatívny vplyv hospodárenia VÚC vo výške 10 mil. eur