

Marec 2022

Kancelária Rady pre rozpočtovú zodpovednosť



Rozpočet 2022

**-5213 mil. eur**  
**-4,9 % HDP**



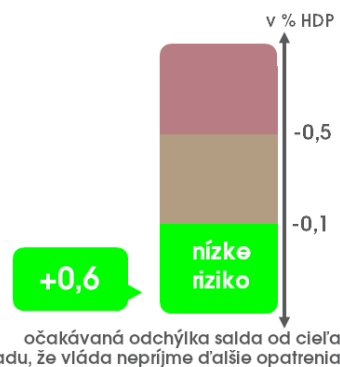
Odhad KRRZ

**-4627 mil. eur**  
**-4,4 % HDP**



Odchýlka

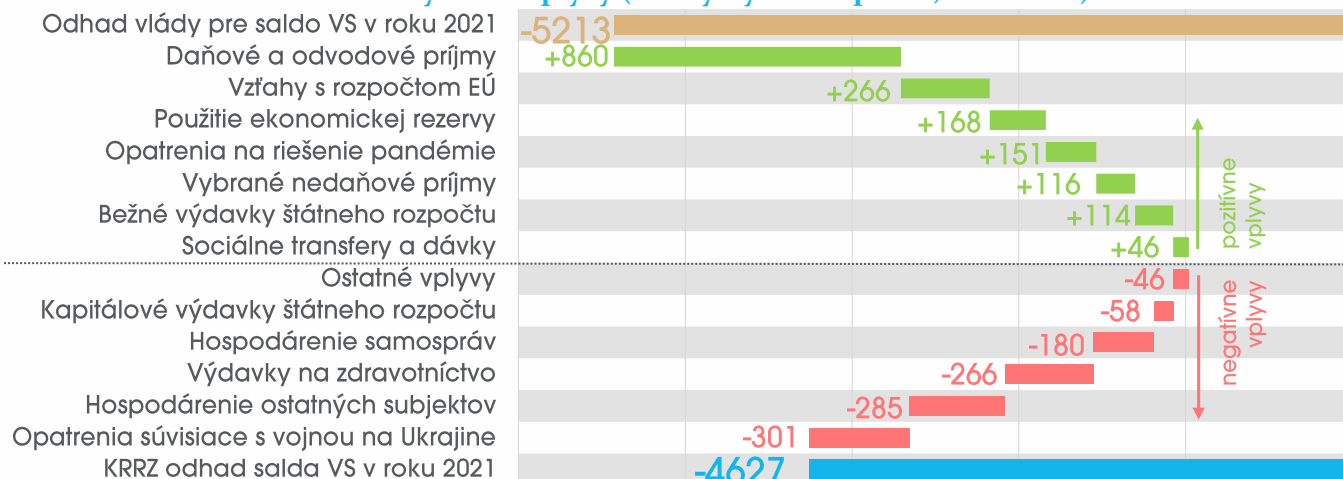
**+586 mil. eur**  
**+0,6 % HDP**



## KRRZ odhaduje deficit hospodárenia verejnej správy (VS) na úrovni 4,6 mld. eur

- KRRZ znížila odhad deficitu VS v roku 2022, oproti februárovej prognóze došlo k zlepšeniu o 293 mil. eur (0,3 % HDP). K poklesu deficitu prispelo najmä zníženie negatívneho vplyvu jednorazovej úhrady cla neodvedeného v predchádzajúcich rokoch z dôvodu úhrady istiny v sume 277 mil. eur (0,3 % HDP) v roku 2021. Za predpokladu, že vláda neprijme dodatočné opatrenia, môže deficit VS dosiahnuť úroveň 4627 mil. eur (4,4 % HDP).
- Očakávaná pozitívna odchýlka od salda rozpočtu vzrástla na úroveň 586 mil. eur (0,6 % HDP), čo znamená, že riziko nedosiahnutia cieľa rozpočtu zostáva nízke. Vývoj verejných financií je však naďalej ovplyvnený veľkou neistotou vzhľadom na rýchly nárast cien a vojnový konflikt na Ukrajine.
- V odhade salda je zohľadnený vplyv opatrení súvisiacich s vojnovým konfliktom na Ukrajine. Za predpokladu, že o dočasné útočisko na Slovensku požiada 116 tisíc osôb, pri platnosti aktuálnych vládnych opatrení očakávame dodatočné výdavky rozpočtu v sume 301 mil. eur (0,3 % HDP).
- Vývoj verejných financií je aj v roku 2022 negatívne ovplyvnený pandemiou ochorenia COVID-19. Náklady na pandemické opatrenia vlády dosiahnu výšku spolu 616 mil. eur (0,6 % HDP), pričom v porovnaní s rezervou v rozpočte prispievajú k zníženiu deficitu o sumu 151 mil. eur (0,1 % HDP).
- Odhad salda v roku 2022 vychádza z aktualizovanej prognózy pre rok 2021, informácie o vývoji v roku 2022 sú zatiaľ k dispozícii iba v obmedzenej miere. Deficit verejnej správy v roku 2021 po zohľadnení dosiaľ zverejnených údajov môže dosiahnuť úroveň 5868 mil. eur (6,0 % HDP), čo znamená zlepšenie oproti cieľu rozpočtu na rok 2021 o 1223 mil. eur (1,3 % HDP).

## Odhad salda VS v roku 2022 – vybrané vplyvy (odchýlky od rozpočtu, v mil. eur)



Marec 2022

medzimesačne

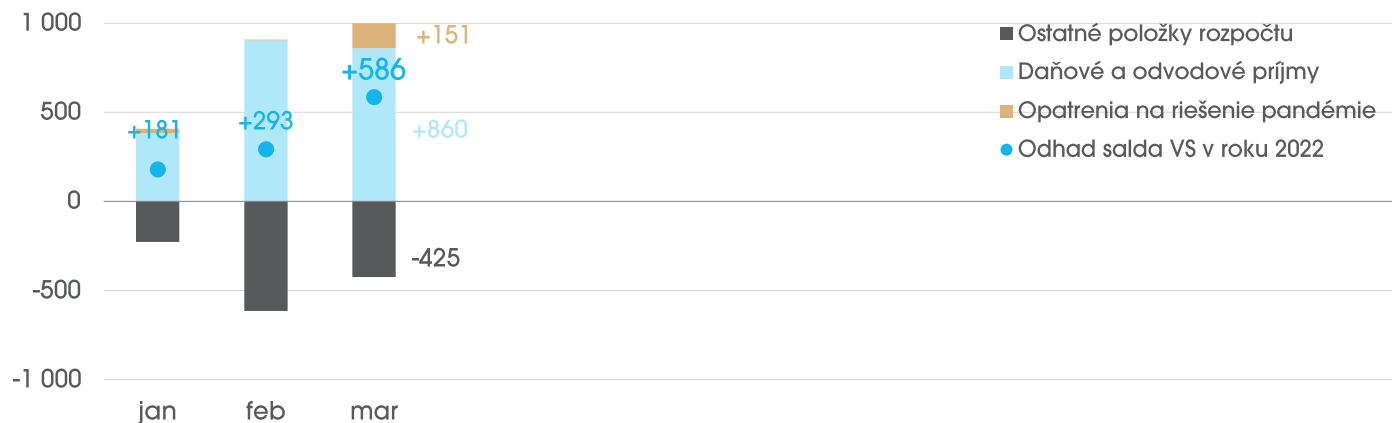
**+293 mil. eur**  
(+0,28 % HDP)

voči rozpočtu 2022

**+586 mil. eur**  
(+0,56 % HDP)

voči odhadu vlády

### Odhad koncoročného hospodárenia VS v roku 2022 (odchýlky od rozpočtu, v mil. eur)



### Oproti predchádzajúcej prognóze KRRZ znížila odhad deficitu VS 2022 o 396 mil. eur

+333 mil. eur	<b>vzťahy s rozpočtom EÚ:</b> najvýraznejší pozitívny príspevok k odhadu salda je spôsobený presunutím úhrady cla neodvedeného do rozpočtu EÚ v predchádzajúcich rokoch v sume 277 mil. eur (0,3 % HDP) do roku 2021 z dôvodu úhrady istiny; pozitívny vplyv na odhad salda vo výške 37 mil. eur bol zaznamenaný aj pri spolufinancovaní, čo je spôsobené pomalšou realizáciou projektov financovaných z Fondu obnovy a súvisiacimi nižšími výdavkami na DPH
+176 mil. eur	<b>bežné výdavky ŠR:</b> výsledná úroveň výdavkov na tovary a služby na konci roka 2021 po odrátaní nákladov na riešenie pandémie bola nižšia, čo sa prenáša aj do zníženia očakávaného čerpania v roku 2022 o 113 mil. eur; na druhej strane, úspora vo výdavkoch na mzdy a poistné vyplýva z pomalšieho čerpania pozorovaného počas januára a februára 2022
+147 mil. eur	<b>vplyv pandémie:</b> z dôvodu priaznivejšieho pandemického vývoja sme znížili úroveň fiškálneho vplyvu opatrení, najvýraznejšiu úsporu očakávame pri tzv. schéme „Prvej pomoci“, kde odhadujeme čerpanie nižšie o 182 mil. eur oproti predchádzajúcemu odhadu
+115 mil. eur	<b>hospodárenie ostatných subjektov VS:</b> k zlepšeniu odhadu prispelo najmä hospodárenie ZSSK, ktoré bolo spôsobené výraznejším poklesom záväzkov a nižším čerpaním prevádzkových výdavkov v roku 2021; pozitívne prispelo aj hospodárenie ostatných subjektov ako napr. dopravných podnikov, pri ktorých sme zaznamenali nižšie čerpanie kapitálových výdavkov
+81 mil. eur	<b>sociálne transfery a dávky:</b> úspora súvisí s pomalším rastom výdavkov na sociálne dávky MPSVaR (80 mil. eur) z dôvodu spresnenia vplyvu rýchlejšieho rastu cien na výšku dávok
-301 mil. eur	<b>opatrenia vlády v súvislosti s vojnou na Ukrajine:</b> do odhadu deficitu bol zahrnutý očakávaný vplyv vládných opatrení prijatých do dnešného dňa; najvyšší rozpočtový vplyv odhadujeme v čerpaní príspevku na bývanie (131 mil. eur), ďalej v čerpaní výdavkov na poskytovanie zdravotnej starostlivosti (70 mil. eur), vo výdavkoch na dávku v hmotnej núdzi (31 mil. eur) a v nákladoch na dodanie materiálu na Ukrajinu (25 mil. eur)
-187 mil. eur	<b>hospodárenie samospráv:</b> nárast odhadovaných výdavkov obcí o 123 mil. eur a VÚC o 64 mil. eur vyplýva zo rýchlejšieho rastu nákladov na energie ako aj z vyššieho čerpania výdavkov na mzdy a poistné na konci roka 2021, ktoré sa prenáša do hospodárenia v roku 2022;

Marec 2022

### Odhad salda VS v roku 2022 (rozdiely voči rozpočtu VS 2022-2024, na konsolidovanej báze, v mil. eur)

	jan	feb	mar
<i>p.m. Opatrenia na riešenie pandémie (vrátane EÚ fondov)</i>	-743	-763	-616
<b>Opatrenia na riešenie pandémie (vplyv na deficit)</b>	<b>24</b>	<b>4</b>	<b>151</b>
<b>Použitie ekonomickej rezervy</b>	<b>168</b>	<b>168</b>	<b>168</b>
<b>Opatrenia v súvislosti s vojnou na Ukrajine</b>	<b>0</b>	<b>0</b>	<b>-301</b>
<b>Daňové príjmy</b>	<b>384</b>	<b>904</b>	<b>860</b>
DPPO (bez 2%)	-26	-81	-106
DPFO (bez 2% a daňových kreditov)	134	290	258
DPH	97	168	139
Ostatné dane	22	11	43
Sociálne odvody	104	337	347
Zdravotné odvody	53	179	178
<b>Vybrané nedaňové príjmy</b>	<b>178</b>	<b>164</b>	<b>116</b>
Dividendy ŠR a MH Manažment	87	58	58
Odvod z hazardných hier	12	20	11
Kapitálové príjmy ŠR	6	6	6
Emisné kvóty	-15	-15	-43
Ostatné nedaňové príjmy	87	94	84
<b>Soc. transfery a dávky bez vplyvu pandémie</b>	<b>37</b>	<b>-35</b>	<b>46</b>
Výdavky Sociálnej poisťovne	-15	-23	-22
Sociálne dávky MPSVaR	52	-12	68
<b>Vzťahy s rozpočtom EÚ</b>	<b>-66</b>	<b>-67</b>	<b>266</b>
Transfer do rozpočtu EÚ	-167	-167	110
Spolufinancovanie	97	97	134
Rezerva na prostriedky EÚ	156	156	156
Korekcie k čerpaniu EÚ fondov	-152	-153	-134
<b>Ostatné výdavky ŠR</b>	<b>-56</b>	<b>-215</b>	<b>57</b>
Bežné rezervy ŠR (okrem EÚ a miezd)	102	102	102
Mzdy (vrátane rezervy)	-38	-44	14
Tovary a služby	8	-69	44
Ostatné bežné výdavky ŠR	25	-50	-45
Kapitálové výdavky ŠR (vrátane rezervy)	-152	-154	-58
<b>Hospodárenie samospráv (bez daní)</b>	<b>15</b>	<b>7</b>	<b>-180</b>
Obce	-3	-35	-158
VÚC	18	42	-23
<b>Výdavky na zdravotníctvo</b>	<b>-164</b>	<b>-219</b>	<b>-266</b>
Zdravotná starostlivosť	-19	-73	-155
Výdavky akcionárom	-50	-50	-25
Prevádzkové výdavky zdrav. poisťovní	-35	-41	-30
Hospodárenie nemocníc	-60	-55	-56
<b>Hospodárenie ostatných subjektov VS</b>	<b>-321</b>	<b>-400</b>	<b>-285</b>
ŽSR	-86	-101	-174
ZSSK	-74	-86	29
NDS	61	54	54
Dopravné podniky	-7	-11	23
Príspevkové organizácie	-150	-179	-181
Environmentálny fond	-11	-12	-18
Verejné vysoké školy	-108	-125	-92
Jadrová a vyradovacia spoločnosť	41	38	29
Ostatné subjekty	14	21	44
<b>Ostatné vplyvy</b>	<b>-19</b>	<b>-17</b>	<b>-46</b>
<b>Spolu</b>	<b>181</b>	<b>293</b>	<b>586</b>

Pozn.: Vplyvy sú vyčíslené na konsolidovanej báze, t.j. s očistením vplyvu transakcií medzi subjektami verejnej správy, s výnimkou kapitálových transferov zo štátneho rozpočtu. Podrobnejšie údaje vyjadrené na konsolidovanej aj nekonsolidovanej báze sú zverejnené [v dátovom súbore dostupnom na webstránke RRZ.](#)

Marec 2022

odhad salda VS

**-5 868 mil. eur**  
(-6,04 % HDP)

medzimesačne\*

**+438 mil. eur**  
(+0,45 % HDP)

\* ide o porovnanie voči odhadu KRRZ  
zverejnenému vo februári 2022

voči odhadu vlády\*\*

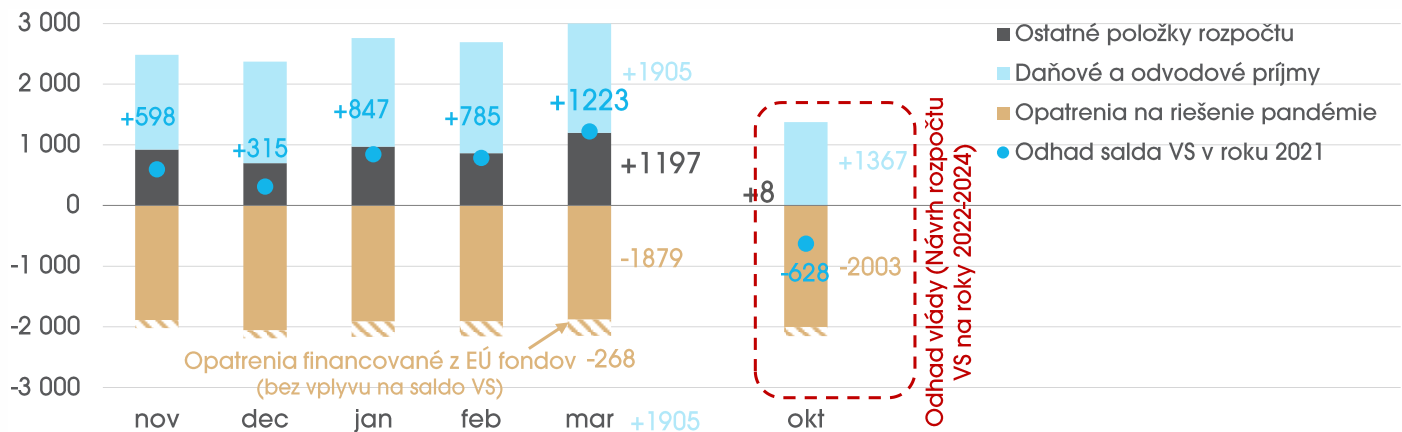
**+1 850 mil. eur**  
(+1,91 % HDP)

\*\* aktuálny odhad vlády zverejnený v Rozpočte  
verejnej správy na roky 2022-2024

**Pre rok 2021 KRRZ odhaduje deficit VS na úrovni 5,9 mld. eur**

- Celková výška rizík pre rozpočtované saldo VS v roku 2021 výraznejšie klesla, oproti prognóze z februára 2022 prišlo k zníženiu odhadovaného deficitu o 438 mil. eur (0,5 % HDP). K očakávanému zlepšeniu hospodárenia prispel najmä pokles kapitálových a bežných výdavkov ŠR z dôvodu pomalšieho čerpania na konci roka.
- Na základe aktuálne dostupných informácií môže deficit VS v roku 2021 dosiahnuť 5 868 mil. eur (6,0 % HDP). Spresnenie odhadu bude realizované po zverejnení ďalších úprav ŠÚ SR, o ktorých KRRZ nemá v súčasnosti informácie.

**Odhad koncoročného hospodárenia VS v roku 2021 (odchýlky od rozpočtu, v mil. eur)**



**Oproti predchádzajúcej prognóze KRRZ výrazne znížila odhad deficitu VS pre rok 2021**

- +266 mil. eur **bežné výdavky ŠR:** k zlepšeniu odhadu prispela zmena vplyvu zaznamenania podpory obnoviteľných zdrojov energie - tzv. zelená energia (156 mil. eur) a pomalšie čerpanie výdavkov na medzispotrebu na konci roka (131 mil. eur)
- +244 mil. eur **hospodárenie ostatných subjektov VS:** pozitívne k zmene deficitu prispelo najmä hospodárenie ZSSK vplyvom výraznejšieho než očakávaného poklesu záväzkov ako aj úsporou v prevádzkových výdavkoch oproti predchádzajúcemu roku; pozitívne prispelo aj lepšie hospodárenie verejných vysokých škôl (v sume 52 mil. eur) najmä vplyvom nižšieho čerpania výdavkov na medzispotrebu
- +138 mil. eur **kapitálové výdavky ŠR:** úspora v hodnote 162 mil. eur súvisí s nižším čerpaním investícií v rezorte obrany po odčítaní preddavkových platieb na vojenskú techniku z deficitu 2021
- +73 mil. eur **daňové príjmy:** na základe vyššieho plnenia v závere roka očakávame vyšší výnos najmä pri odvodoch o 40 mil. eur, miestnych daniach o 19 mil. eur a pri DPPO o 8 mil. eur
- 253 mil. eur **vzťahy s rozpočtom EÚ:** najvýraznejší negatívny vplyv na saldo VS vyplýva zo zaznamenania úhrady cla v objeme 277 mil. eur neodvedeného v predchádzajúcich rokoch; posun vplyvu z roku 2022 vyplýva z realizácie úhrady v roku 2021
- 50 mil. eur **hospodárenie samospráv:** nárast negatívneho rozpočtového vplyvu súvisí najmä s horším výsledkom hospodárenia VÚC, ktoré vyplýva z vyššieho čerpania výdavkov na medzispotrebu (40 mil. eur) a nárastu kapitálových výdavkov (15 mil. eur)