

Máj 2022

Kancelária Rady pre rozpočtovú zodpovednosť



Rozpočet 2022

-5213 mil. eur
-4,9 % HDP



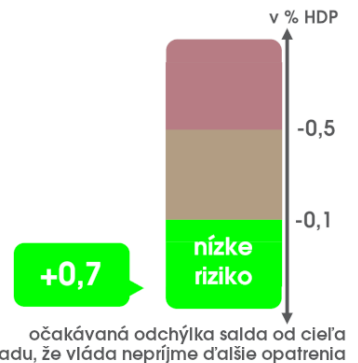
Odhad KRRZ

-4533 mil. eur
-4,3 % HDP



Odchýlka

+680 mil. eur
+0,7 % HDP

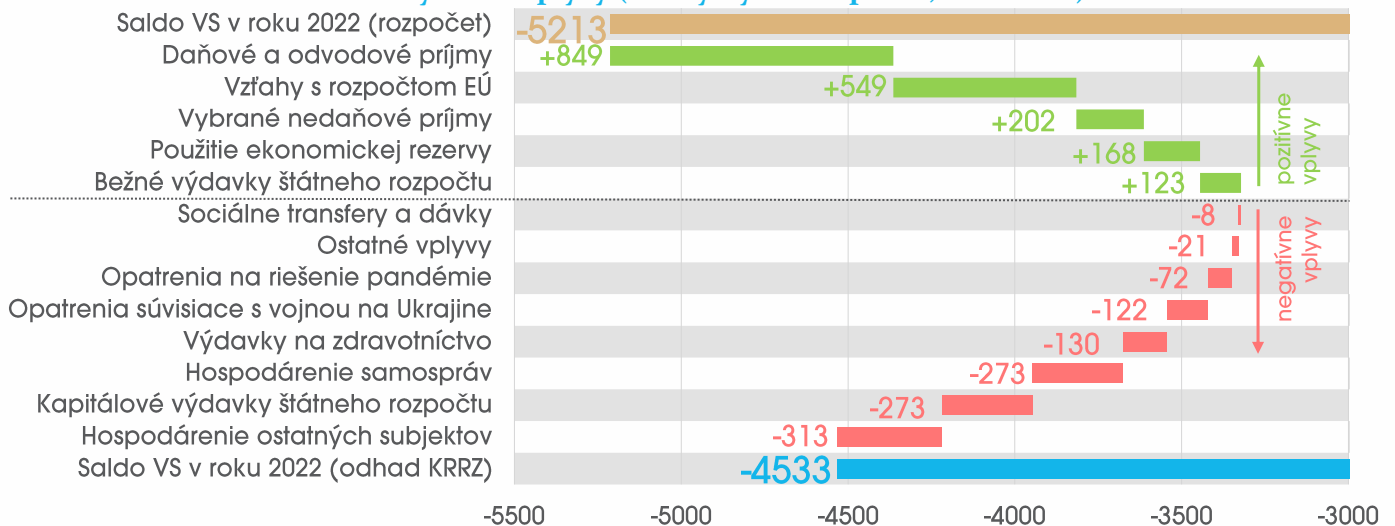


očakávaná odchýlka salda od cieľa
za predpokladu, že vláda nepríjme ďalšie opatrenia

KRRZ odhaduje deficit hospodárenia verejnej správy (VS) na úrovni 4,5 mld. eur

- KRRZ mierne znížila odhadovanú úroveň deficitu VS v roku 2022, oproti aprílovej prognóze došlo k poklesu schodku o 167 mil. eur (0,2 % HDP). K zlepšeniu očakávaného výsledku hospodárenia VS prispel vyšší výnos daňových a nedaňových príjmov, najmä dane z príjmu právnických osôb a príjmu z predaja emisných kvót vplyvom spresnenia výsledkov za rok 2021 na základe aktuálnych údajov. Deficit VS tak môže dosiahnuť úroveň 4533 mil. eur (4,3 % HDP).
- Pozitívna odchýlka prognózy od salda rozpočtu je vo výške 680 mil. eur (0,7 % HDP), čo znamená, že riziko nedosiahnutia cieľa rozpočtu zostáva nízke. Vývoj verejných financií je však naďalej ovplyvnený veľkou neistotou vzhľadom na rýchly nárast cien a prebiehajúci vojnový konflikt na Ukrajine.
- V porovnaní s odhadom vlády zverejneným v Programe stability na roky 2022 až 2025 je úroveň deficitu prognózovaná KRRZ nižšia o 866 mil. eur (0,8 % HDP). Pozitívna odchýlka vyplýva najmä z nižšieho odhadovaného čerpania výdavkov štátneho rozpočtu.
- Výdavky na financovanie schválených opatrení na podporu rodín navyšujú deficit o sumu 277 mil. eur (0,3 % HDP), z čoho náklady na jednorazové opatrenia predstavujú 106 mil. eur (0,1 % HDP).
- Celkové výdavky na opatrenia vlády súvisiace s vojnovým konfliktom na Ukrajine dosahujú výšku 331 mil. eur (0,3 % HDP), refundácia výdavkov zo zdrojov EÚ je na úrovni 209 mil. eur (0,2 % HDP).
- Vývoj verejných financií bol na začiatku roku 2022 negatívne ovplyvnený pandemiou COVID-19. Náklady na pandemické opatrenia vlády dosiahnu 839 mil. eur (0,8 % HDP), pričom v porovnaní s rezervou v rozpočte prispievajú k zvýšeniu deficitu o sumu 72 mil. eur (0,1 % HDP).

Odhad salda VS v roku 2022 - vybrané vplyvy (odchýlky od rozpočtu, v mil. eur)



Máj 2022

medzimesačne

+167 mil. eur
(+0,16 % HDP)

voči rozpočtu 2022

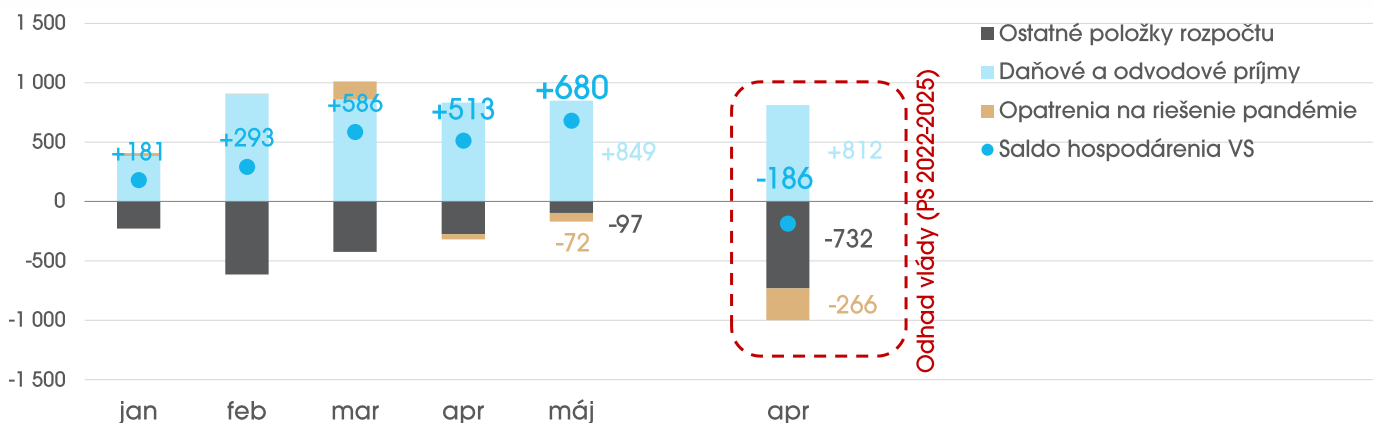
+680 mil. eur
(+0,65 % HDP)

voči odhadu vlády*

+866 mil. eur
(+0,82 % HDP)

*aktuálny odhad vlády zverejnený v Programe stability na roky 2022-2025 (schválený vládou 27.apríla 2022)

Odhad koncoročného hospodárenia VS v roku 2022 (odchýlky od rozpočtu, v mil. eur)



Oproti predchádzajúcej prognóze KRRZ znížila odhad deficitu VS 2022 o 167 mil. eur

+161 mil. eur	daňové a odvodové príjmy: navýšenie pozitívneho vplyvu na výnose dane z príjmu právnických osôb o 76 mil. eur vyplýva z lepšieho než očakávaného hospodárenia firiem v roku 2021, ktoré sa prejavilo vo vyšších príjmoch z vyrovnaní; pozitívny vplyv na saldo novej dane schválenej vládou z výhody získanej v dôsledku osobitnej situácie na trhu s ropou odhadujeme vo výške 43 mil. eur
+40 mil. eur	vybrané nedaňové príjmy: odhadovaný príjem z predaja emisných kvót vzrástol o 52 mil. eur v nadväznosti na navýšenie výnosu v roku 2021, ktorý sa prenáša aj do roku 2022; aktualizácia v súlade s metodikou ESA 2010 vyplýva zo zverejnenia výslednej spotreby povoleniek, ktorá bola vyššia oproti predpokladom jarnej notifikácie ŠÚ SR;
+22 mil. eur	hospodárenie ostatných subjektov VS: k pozitívnej zmene vplyvu na deficit prispelo najmä zlepšenie hospodárenia ŽSR, kde sa v marci mierne spomalil medziročný rast výdavkov na energie oproti vývoju na začiatku roka; pozitívny vplyv na saldo VS je vo výške 35 mil. eur
+9 mil. eur	hospodárenie samospráv: mierny pozitívny vplyv na saldo VS vyplýva z lepšieho očakávaného hospodárenia obcí (pozitívny vplyv 6 mil. eur), mierne zlepšenie odhadujeme aj pri VÚC (pozitívny vplyv 3 mil. eur)
-27 mil. eur	vplyv pandémie: najvýraznejší negatívny príspevok k medzimesačnej zmene odhadu salda v sume 24 mil. eur súvisí s vyššími nákladmi Ministerstva zdravotníctva na hospodársku mobilizáciu (najmä vo výdavkoch štátnych nemocníc); mierne navýšenie negatívneho vplyvu na deficit bolo zaznamenané aj pri nákupe zdravotníckeho materiálu vo výške 3 mil. eur, čo bolo spôsobené nákupom rýchlotestov
-22 mil. eur	bežné výdavky ŠR: nárast výdavkov na tovary a služby vo výške 45 mil. eur vyplýva najmä z vyššieho očakávaného čerpania v rezorte obrany z dôvodu zapracovania spresnených údajov zo schváleného rozpočtu

Máj 2022

Odhad salda VS v roku 2022 (rozdiely voči rozpočtu VS 2022-2024, na konsolidovanej báze, v mil. eur)

	jan	feb	mar	apr	máj	voči PS
<i>p.m. Opatrenia na riešenie pandémie (vrátane EÚ fondov)</i>	-743	-763	-616	-812	-839	
Opatrenia na riešenie pandémie (vplyv na deficit)	24	4	151	-45	-72	195
Použitie ekonomickej rezervy	168	168	168	168	168	168
Opatrenia v súvislosti s vojnou na Ukrajine	0	0	-301	-122	-122	-122
Daňové príjmy	384	904	860	833	849	37
DPPO (bez 2%)	-26	-81	-106	-106	-30	1
DPFO (bez 2% a daňových kreditov)	134	290	258	249	115	-60
DPH	97	168	139	139	139	-207
Ostatné dane	22	11	43	43	110	125
Sociálne odvody	104	337	347	339	349	150
Zdravotné odvody	53	179	178	168	166	28
Vybrané nedaňové príjmy	178	164	116	163	202	259
Dividendy ŠR a MH Manažment	87	58	58	58	58	120
Odvod z hazardných hier	12	20	11	6	8	13
Kapitálové príjmy ŠR	6	6	6	6	6	6
Emisné kvóty	-15	-15	-43	-43	9	22
Ostatné nedaňové príjmy	87	94	84	135	122	98
Soc. transfery a dávky bez vplyvu pandémie	37	-35	46	-168	-8	-39
Výdavky Sociálnej poisťovne	-15	-23	-22	-36	-24	-20
Sociálne dávky MPSVaR	52	-12	68	-131	17	-19
Vzťahy s rozpočtom EÚ	-66	-67	266	549	549	302
Transfer do rozpočtu EÚ	-167	-167	110	380	380	54
Spolufinancovanie	97	97	134	146	146	274
Rezerva na prostriedky EÚ	156	156	156	156	156	156
Korekcie k čerpaniu EÚ fondov	-152	-153	-134	-133	-133	-181
Ostatné výdavky ŠR	-56	-215	57	-117	-150	488
Bežné rezervy ŠR (okrem EÚ a miezd)	102	102	102	102	102	199
Mzdy (vrátane rezervy)	-38	-44	14	8	8	211
Tovary a služby	8	-69	44	116	71	216
Ostatné bežné výdavky ŠR	25	-50	-45	-70	-58	-60
Kapitálové výdavky ŠR (vrátane rezervy)	-152	-154	-58	-272	-273	-78
Hospodárenie samospráv (bez daní)	15	7	-180	-281	-273	-213
Obce	-3	-35	-158	-232	-226	-157
VÚC	18	42	-23	-49	-46	-56
Výdavky na zdravotníctvo	-164	-219	-266	-131	-130	-93
Zdravotná starostlivosť	-19	-73	-155	-82	-82	52
Výdavky akcionárom	-50	-50	-25	-25	-25	-25
Prevádzkové výdavky zdrav. poisťovní	-35	-41	-30	-8	-8	-7
Hospodárenie nemocníc	-60	-55	-56	-17	-16	-113
Hospodárenie ostatných subjektov VS	-321	-400	-285	-335	-313	-100
ŽSR	-86	-101	-174	-221	-186	-118
ZSSK	-74	-86	29	11	0	41
NDS	61	54	54	19	18	125
Dopravné podniky	-7	-11	23	23	23	24
Príspevkové organizácie	-150	-179	-181	-188	-184	-162
Environmentálny fond	-11	-12	-18	-18	-18	-21
Verejné vysoké školy	-108	-125	-92	-73	-73	-73
Jadrová a vyradovacia spoločnosť	41	38	29	39	37	37
Ostatné subjekty	14	21	44	72	68	45
Ostatné vplyvy	-19	-17	-46	-1	-21	-15
Spolu	181	293	586	513	680	866

Pozn.: Vplyvy sú vyčíslené na konsolidovanej báze, t.j. s očistením vplyvu transakcií medzi subjektami verejnej správy, s výnimkou kapitálových transferov zo štátneho rozpočtu. Podrobnejšie údaje vyjadrené na konsolidovanej aj nekonsolidovanej báze sú zverejnené [v dátovom súbore dostupnom na webstránke RRZ.](#)