

Jún 2022

Kancelária Rady pre rozpočtovú zodpovednosť



Rozpočet 2022

-5213 mil. eur
-4,9 % HDP



Odhad KRRZ

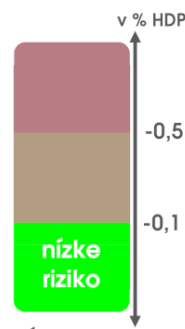
-3913 mil. eur
-3,6 % HDP



Odchýlka

+1300 mil. eur
+1,2 % HDP

+1,2

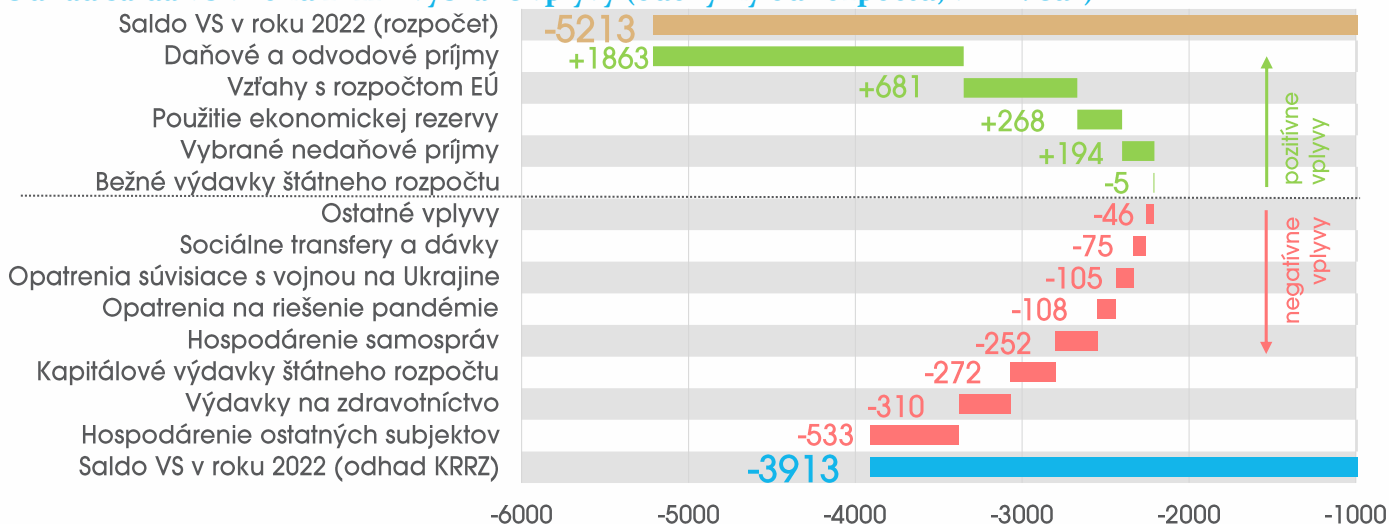


očakávaná odchýlka salda od cieľa
za predpokladu, že vláda nepríjme ďalšie opatrenia

KRRZ odhaduje deficit hospodárenia verejnej správy (VS) na úrovni 3,9 mld. eur

- KRRZ výrazne znížila odhadovanú úroveň deficitu VS v roku 2022, oproti májovej prognóze došlo k poklesu schodku o 620 mil. eur (0,6 % HDP). Deficit VS tak môže dosiahnuť úroveň 3913 mil. eur (3,6 % HDP). K zlepšeniu očakávaného výsledku hospodárenia VS prispel vyšší výnos daňových príjmov najmä v dôsledku zohľadnenia aktuálnej makroekonomickej prognózy, ktorá očakáva premietnutie vysokej inflácie do rýchlejšieho rastu nominálnej spotreby ako aj nominálnych miezd.
- Pozitívna odchýlka prognózy od salda rozpočtu je vo výške 1300 mil. eur (1,2 % HDP), čo znamená, že riziko nedosiahnutia cieľa rozpočtu zostáva nízke. Vývoj verejných financií je však naďalej ovplyvnený veľkou neistotou vzhľadom na rýchly nárast cien a prebiehajúci vojnový konflikt na Ukrajine.
- Výnos daňových a odvodových príjmov predstavuje najvýraznejší pozitívny vplyv na rozpočet, odhadovaný príspevok k zlepšeniu salda dosahuje úroveň 1863 mil. eur (1,7 % HDP). Vyšší výnos očakávame najmä pri daniach, kde vysoká inflácia navyšuje rast makroekonomických báz oproti predpokladom rozpočtu (najmä dane z práce a DPH).
- Odhadovaný pozitívny vplyv vysokej inflácie na verejné financie je iba dočasný, v nasledujúcich rokoch sa vyššie ceny premietnu do rýchlejšieho rastu verejných výdavkov, najmä sociálnych transferov a prevádzkových nákladov subjektov VS.
- Výdavky na financovanie schválených opatrení na podporu rodín navyšujú deficit o sumu 277 mil. eur (0,3 % HDP), z čoho náklady na jednorazové opatrenia predstavujú 106 mil. eur (0,1 % HDP).
- Čerpanie prostriedkov z EÚ fondov a Fondu obnovy naďalej zaostáva za očakávaniami, čo sa prejavuje aj v znížení výdavkov na spolufinancovanie oproti rozpočtu o 278 mil. eur (0,3 % HDP).

Odhad salda VS v roku 2022 - vybrané vplyvy (odchýlky od rozpočtu, v mil. eur)



Jún 2022

medzimesačne

+620 mil. eur
(+0,57 % HDP)

voči rozpočtu 2022

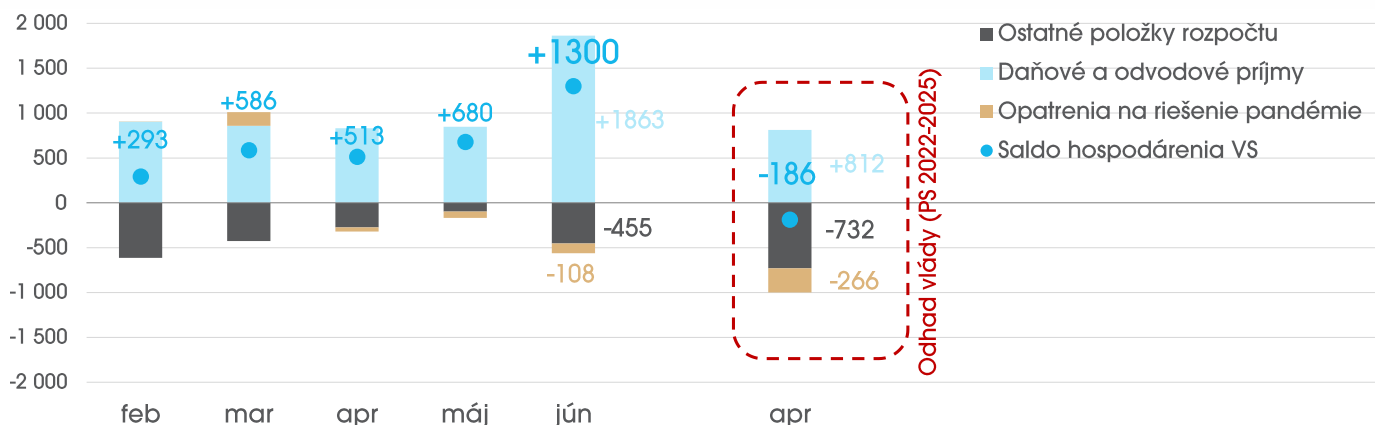
+1 300 mil. eur
(+1,20 % HDP)

voči odhadu vlády*

+1 486 mil. eur
(+1,41 % HDP)

*aktuálny odhad vlády zverejnený v Programe stability na roky 2022-2025 (schválený vládou 27.apríla 2022)

Odhad koncoročného hospodárenia VS v roku 2022 (odchýlky od rozpočtu, v mil. eur)



Oproti predchádzajúcej prognóze KRRZ znížila odhad deficitu VS 2022 o 620 mil. eur

+408 mil. eur	DPH: navýšenie výnosu vyplýva zo zrýchlenia rastu spotreby domácností očakávaného v rámci aktuálnej makroekonomickej prognózy; tento nárast vyplýva z rýchlejšieho predpokladaného rastu nominálnej spotreby domácností resp. z vysokej miery inflácie, ktorá sa dostala na najvyššie úrovne za posledných 20 rokov
+358 mil. eur	dane z práce (DPFO a odvody): v aktuálnej makroekonomickej prognóze prišlo k zrýchleniu rastu mzdovej bázy na rok 2022 najmä vplyvom vyššieho očakávaného rastu nominálnych miezd; tento nárast sa premieta do odhadovaného výnosu daní naviazaných na pracovný trh; výnos DPFO vzrástol o 152 mil. eur, sociálne odvody o 125 mil. eur a zdravotné odvody o 81 mil. eur
+267 mil. eur	daň z príjmu právnických osôb (s VPÚ): výrazné navýšenie vo výnose dane z príjmu právnických osôb vyplýva z lepšieho než očakávaného hospodárenia firiem v roku 2021, ktoré sa prejavilo vo vyšších príjmoch z vyrovnaní zverejnených v aktuálnych údajoch; pozitívny trend vo výnose dane prenášame vo výraznej miere aj do očakávaného výnosu v roku 2022
+132 mil. eur	vzťahy s rozpočtom EÚ: pozitívny vplyv na saldo rozpočtu vo výške +132 mil. eur bol spôsobený pomalšou realizáciou projektov financovaných z EÚ fondov ako aj z Fondu obnovy, čo sa prejavilo v úspore vo výdavkoch na spolufinancovanie a nižších výdavkoch na DPH
-220 mil. eur	hospodárenie ostatných subjektov VS: nárast negatívneho rozpočtového vplyvu súvisí najmä s rýchlejšim čerpaním kapitálových a osobných výdavkov dopravných podnikov (-60 mil. eur), hospodárením príspevkových organizácií (-40 mil. eur), zvýšenými výdavkami verejných vysokých škôl (-35 mil. eur) a hospodárením Správneho fondu Sociálnej poisťovne (-19 mil. eur)
-180 mil. eur	výdavky na zdravotníctvo: k navýšeniu negatívneho vplyvu na saldo rozpočtu prispeli najmä rastúce výdavky na zdravotnú starostlivosť s vplyvom 128 mil. eur, hospodárenie nemocníc prispelo negatívne sumou 31 mil. eur a vplyv prevádzkových výdavkov zdravotných poisťovní dosiahol úroveň 26 mil. eur; k nárastu prispieva najmä rýchlejší rast cenovej úrovne
-122 mil. eur	bežné výdavky ŠR: oproti minulému odhadu bolo zaznamenané zrýchlené čerpanie bežných výdavkov, negatívne prispeli najmä bežné transfery ŠR sumou 83 mil. eur a ostatné bežné výdavky ŠR vo výške 66 mil. eur

Jún 2022

Odhad salda VS v roku 2022 (rozdiely voči rozpočtu VS 2022-2024, na konsolidovanej báze, v mil. eur)

	feb	mar	apr	máj	jún	voči PS
<i>p.m. Opatrenia na riešenie pandémie (vrátane EÚ fondov)</i>	-763	-616	-812	-839	-875	
Opatrenia na riešenie pandémie (vplyv na deficit)	4	151	-45	-72	-108	159
Použitie ekonomickej rezervy	168	168	168	168	268	268
Opatrenia v súvislosti s vojnou na Ukrajine	0	-301	-122	-122	-105	-105
Daňové príjmy	904	860	833	849	1863	1050
DPPO (bez 2%)	-81	-106	-106	-30	237	268
DPFO (bez 2% a daňových kreditov)	290	258	249	115	267	92
DPH	168	139	139	139	547	201
Ostatné dane	11	43	43	110	91	106
Sociálne odvody	337	347	339	349	474	276
Zdravotné odvody	179	178	168	166	247	108
Vybrané nedaňové príjmy	164	116	163	202	194	250
Dividendy ŠR a MH Manažment	58	58	58	58	56	118
Odvod z hazardných hier	20	11	6	8	13	18
Kapitálové príjmy ŠR	6	6	6	6	6	6
Emisné kvóty	-15	-43	-43	9	9	22
Ostatné nedaňové príjmy	94	84	135	122	110	86
Soc. transfery a dávky bez vplyvu pandémie	-35	46	-168	-8	-75	-106
Výdavky Sociálnej poisťovne	-23	-22	-36	-24	25	30
Sociálne dávky MPSVaR	-12	68	-131	17	-100	-136
Vzťahy s rozpočtom EÚ	-67	266	549	549	681	435
Transfer do rozpočtu EÚ	-167	110	380	380	380	54
Spolufinancovanie	97	134	146	146	278	406
Rezerva na prostriedky EÚ	156	156	156	156	156	156
Korekcie k čerpaniu EÚ fondov	-153	-134	-133	-133	-133	-181
Ostatné výdavky ŠR	-215	57	-117	-150	-277	361
Bežné rezervy ŠR (okrem EÚ a miezd)	102	102	102	102	102	199
Mzdy (vrátane rezervy)	-44	14	8	8	9	212
Tovary a služby	-69	44	116	71	107	253
Ostatné bežné výdavky ŠR	-50	-45	-70	-58	-224	-226
Kapitálové výdavky ŠR (vrátane rezervy)	-154	-58	-272	-273	-272	-77
Hospodárenie samospráv (bez daní)	7	-180	-281	-273	-252	-193
Obce	-35	-158	-232	-226	-240	-171
VÚC	42	-23	-49	-46	-12	-22
Výdavky na zdravotníctvo	-219	-266	-131	-130	-310	-273
Zdravotná starostlivosť	-73	-155	-82	-82	-210	-76
Výdavky akcionárom	-50	-25	-25	-25	-25	-25
Prevádzkové výdavky zdrav. poisťovní	-41	-30	-8	-8	-34	-34
Hospodárenie nemocníc	-55	-56	-17	-16	-41	-138
Hospodárenie ostatných subjektov VS	-400	-285	-335	-313	-533	-320
ŽSR	-101	-174	-221	-186	-166	-98
ZSSK	-86	29	11	0	-5	36
NDS	54	54	19	18	27	134
Dopravné podniky	-11	23	23	23	-37	-36
Príspevkové organizácie	-179	-181	-188	-184	-225	-202
Environmentálny fond	-12	-18	-18	-18	-3	-6
Verejné vysoké školy	-125	-92	-73	-73	-108	-108
Jadrová a vyradovacia spoločnosť	38	29	39	37	35	35
Ostatné subjekty	21	44	72	68	-52	-75
Ostatné vplyvy	-17	-46	-1	-21	-46	-40
Spolu	293	586	513	680	1300	1486

Pozn.: Vplyvy sú vyčíslené na konsolidovanej báze, t.j. s očistením vplyvu transakcií medzi subjektami verejnej správy, s výnimkou kapitálových transferov zo štátneho rozpočtu. Podrobnejšie údaje vyjadrené na konsolidovanej aj nekonsolidovanej báze sú zverejnené [v dátovom súbore dostupnom na webstránke RRZ.](#)