

Júl 2022

Kancelária Rady pre rozpočtovú zodpovednosť



Rozpočet 2022

-5213 mil. eur
-4,9 % HDP



Odhad KRRZ

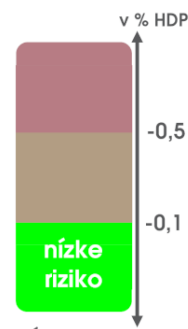
-3972 mil. eur
-3,7 % HDP



Odchýlka

+1242 mil. eur
+1,1 % HDP

+1,1

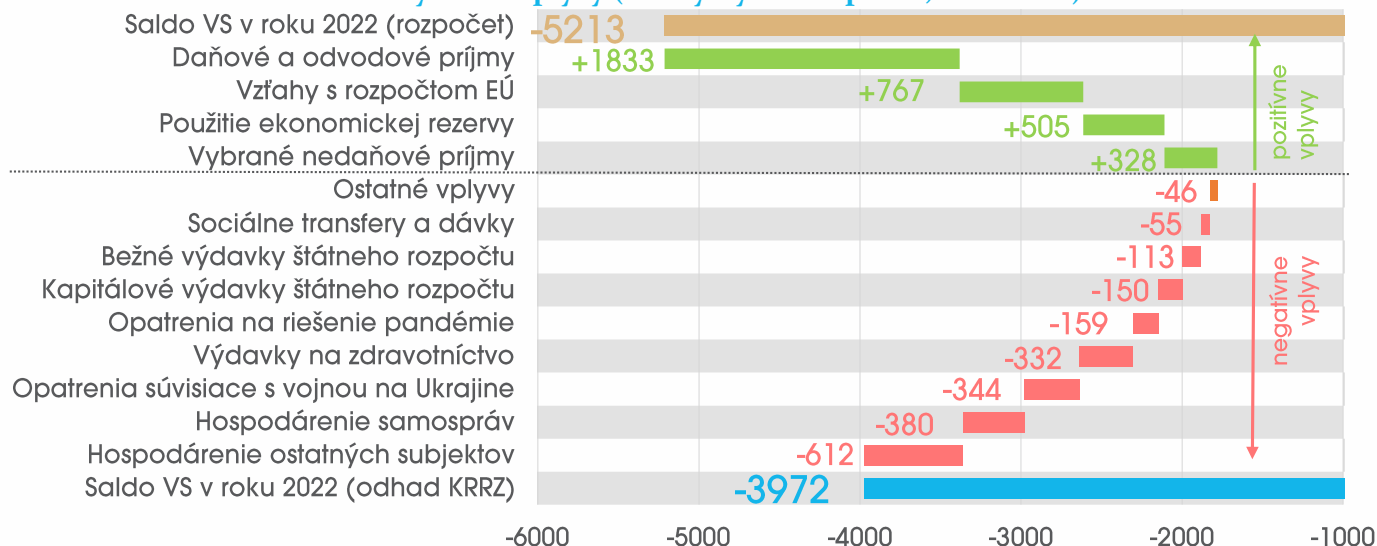


očakávaná odchýlka salda od cieľa za predpokladu, že vláda nepríjme ďalšie opatrenia

KRRZ odhaduje deficit hospodárenia verejnej správy (VS) na úrovni 4,0 mld. eur

- KRRZ mierne zvýšila odhadovanú úroveň deficitu VS v roku 2022, oproti júnovej prognóze došlo k nárastu schodku o 59 mil. eur (0,1 % HDP). Deficit VS tak môže dosiahnuť úroveň 3972 mil. eur (3,7 % HDP).
- Pozitívna odchýlka prognózy od salda rozpočtu je vo výške 1242 mil. eur (1,1 % HDP), čo znamená, že riziko nedosiahnutia cieľa rozpočtu zostáva nízke. Vývoj verejných financií je však naďalej ovplyvnený veľkou neistotou vzhľadom na rýchly nárast cien a prebiehajúci vojnový konflikt na Ukrajine.
- Výnos daňových a odvodových príjmov predstavuje najvýraznejší pozitívny vplyv na rozpočet, odhadovaný príspevok k zlepšeniu salda dosahuje úroveň 1833 mil. eur (1,7 % HDP). Vyšší výnos očakávame najmä pri daniach, kde vysoká inflácia navyšuje rast makroekonomických báz oproti predpokladom rozpočtu (najmä dane z práce a DPH).
- Odhad zahŕňa aj vyplatenie jednorazovej 500-eurovej odmeny pre zamestnancov v štátnej a verejnej službe dohodnuté v rámci kolektívnej zmluvy, vplyv na deficit je 228 mil. eur (0,2 % HDP).
- Celkové výdavky na opatrenia súvisiace s vojnou na Ukrajine dosahujú výšku 344 mil. eur (0,3 % HDP), vzhľadom na chýbajúce informácie zatiaľ nepredpokladáme refundáciu výdavkov zo zdrojov EÚ.
- Čerpanie prostriedkov z EÚ fondov a Fondu obnovy naďalej zaostáva za očakávaniami, čo možno vidieť v nízkych úrovniach čerpania výdavkov na spolufinancovanie, ktoré sú nižšie oproti rozpočtu o 278 mil. eur (0,3 % HDP).

Odhad salda VS v roku 2022 – vybrané vplyvy (odchýlky od rozpočtu, v mil. eur)



Júl 2022

medzimesačne

-59 mil. eur
(-0,05 % HDP)

voči rozpočtu 2022

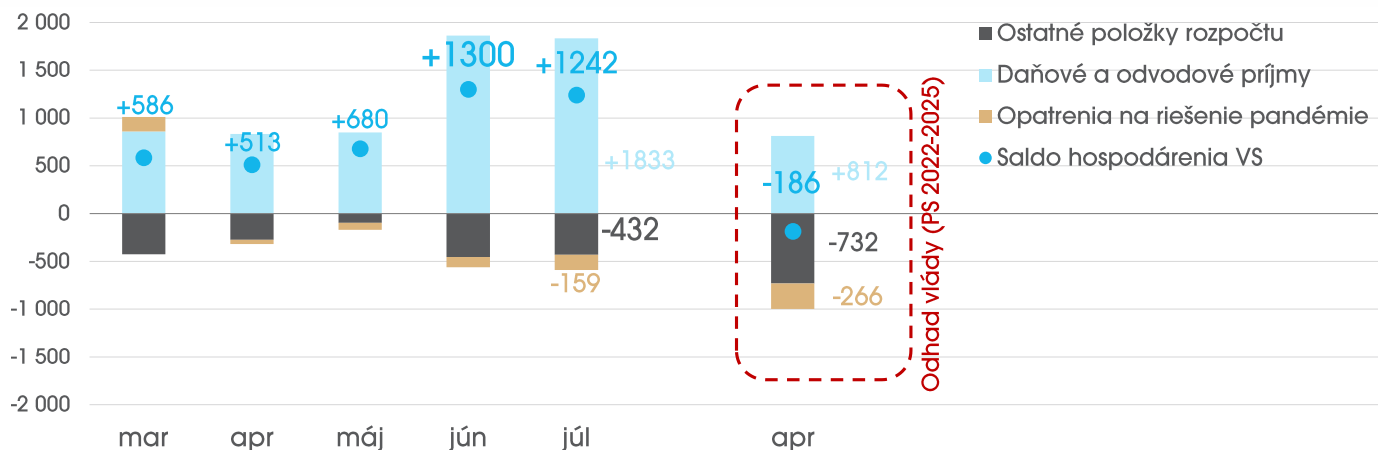
+1 242 mil. eur
(+1,15 % HDP)

voči odhadu vlády*

+1 428 mil. eur
(+1,32 % HDP)

*aktuálny odhad vlády zverejnený v Programe stability na roky 2022-2025 (schválený vládou 27.apríla 2022)

Odhad koncoročného hospodárenia VS v roku 2022 (odchýlky od rozpočtu, v mil. eur)



Oproti predchádzajúcej prognóze KRRZ zvýšila odhad deficitu VS 2022 o 59 mil. eur

-238 mil. eur	opatrenia vlády v súvislosti s vojnou na Ukrajine: najvýraznejší negatívny vplyv na saldo je spôsobený znížením predpokladanej úrovne preplatenia nákladov súvisiacich s vojnou na Ukrajine z rozpočtu EÚ; predchádzajúci odhad očakával refundáciu v sume 209 mil. eur (0,2 % HDP), podľa aktuálnych informácií však tieto prostriedky zaslané z rozpočtu EÚ na konci apríla nie sú určené na tento účel; negatívne prispelo aj zvýšenie očakávaného čerpania príspevku na bývanie pre právnické a fyzické osoby vo výške 26 mil. eur
-128 mil. eur	hospodárenie samospráv: k navýšeniu očakávaných výdavkov prispieva najmä vyplatenie jednorazovej odmeny 500 eur pre zamestnancov vo verejnej službe vrátane školstva, pričom výdavky obcí vzrastú o 74 mil. eur a výdavky VÚC o 47 mil. eur
-87 mil. eur	osobné výdavky ŠR: navýšenie očakávaných výdavkov na mzdy a poistné pre rezorty ŠR je v plnej miere spôsobené dodatočnými nákladmi na vyplatenie jednorazovej odmeny 500 eur
-79 mil. eur	hospodárenie ostatných subjektov VS: negatívny rozpočtový dopad vyplýva najmä zo zhoršeného hospodárenia NDS a ŽSR súvisiaceho s nižšími než očakávanými príjmami z kapitálových transferov, negatívne prispelo aj hospodárenie verejných vysokých škôl, kde vyššie výdavky v sume 20 mil. eur súvisia s jednorazovou odmenou 500 eur
+237 mil. eur	použitie ekonomickej rezervy: v predchádzajúcom odhade sme očakávali čerpanie časti zdrojov ekonomickej rezervy na financovanie nešpecifikovaných opatrení týkajúcich sa miezd vo verejnej správe; vzhľadom na schválenie kolektívnych zmlúv a dohodu na jednorazových 500 eurových odmenách v roku 2022 neočakávame dodatočné opatrenia, pričom zdroje rezervy môžu slúžiť ako zdroj krytia pre iné riziká v rozpočte
+134 mil. eur	vybrané nedaňové príjmy: najpozitívnejší vplyv na odhad mali ostatné nedaňové príjmy vo výške 81 mil. eur, pozitívne prispel aj odhad príjmu z dividend v hodnote 46 mil. eur, tržby ŽSR v sume 13 mil. eur a príjem z odvodu z hazardných hier vo výške 5 mil. eur
+122 mil. eur	kapitálové výdavky ŠR: odhad bol pozitívne ovplyvnený nižšími než očakávanými výdavkami na investície (99 mil. eur) naprieč všetkými rozpočtovými kapitolami, no najväčšie úspory boli zaznamenané v sektore obrany (40 mil. eur)

Júl 2022

Odhad salda VS v roku 2022 (rozdiely voči rozpočtu VS 2022-2024, na konsolidovanej báze, v mil. eur)

	mar	apr	máj	jún	júl	voči PS
<i>p.m. Opatrenia na riešenie pandémie (vrátane EÚ fondov)</i>	-616	-812	-839	-875	-927	
Opatrenia na riešenie pandémie (vplyv na deficit)	151	-45	-72	-108	-159	107
Použitie ekonomickej rezervy	168	168	168	268	505	505
Opatrenia v súvislosti s vojnou na Ukrajine	-301	-122	-122	-105	-344	-344
Daňové príjmy	860	833	849	1863	1833	1020
DPPO (bez 2%)	-106	-106	-30	237	267	298
DPFO (bez 2% a daňových kreditov)	258	249	115	267	248	73
DPH	139	139	139	547	547	201
Ostatné dane	43	43	110	91	94	109
Sociálne odvody	347	339	349	474	430	231
Zdravotné odvody	178	168	166	247	247	108
Vybrané nedaňové príjmy	116	163	202	194	328	384
Dividendy ŠR a MH Manažment	58	58	58	56	102	164
Odvod z hazardných hier	11	6	8	13	18	23
Kapitálové príjmy ŠR	6	6	6	6	3	3
Emisné kvóty	-43	-43	9	9	9	22
Ostatné nedaňové príjmy	84	135	122	110	196	173
Soc. transfery a dávky bez vplyvu pandémie	46	-168	-8	-75	-55	-86
Výdavky Sociálnej poisťovne	-22	-36	-24	25	44	48
Sociálne dávky MPSVaR	68	-131	17	-100	-99	-135
Vzťahy s rozpočtom EÚ	266	549	549	681	767	520
Transfer do rozpočtu EÚ	110	380	380	380	380	54
Spolufinancovanie	134	146	146	278	278	406
Rezerva na prostriedky EÚ	156	156	156	156	156	156
Korekcie k čerpaniu EÚ fondov	-134	-133	-133	-133	-48	-95
Ostatné výdavky ŠR	57	-117	-150	-277	-263	375
Bežné rezervy ŠR (okrem EÚ a miezd)	102	102	102	102	102	199
Mzdy (vrátane rezervy)	14	8	8	9	-78	125
Tovary a služby	44	116	71	107	80	225
Ostatné bežné výdavky ŠR	-45	-70	-58	-224	-216	-219
Kapitálové výdavky ŠR (vrátane rezervy)	-58	-272	-273	-272	-150	45
Hospodárenie samospráv (bez daní)	-180	-281	-273	-252	-380	-321
Obce	-158	-232	-226	-240	-347	-278
VÚC	-23	-49	-46	-12	-33	-43
Výdavky na zdravotníctvo	-266	-131	-130	-310	-332	-295
Zdravotná starostlivosť	-155	-82	-82	-210	-210	-76
Výdavky akcionárom	-25	-25	-25	-25	-25	-25
Prevádzkové výdavky zdrav. poisťovní	-30	-8	-8	-34	-40	-39
Hospodárenie nemocníc	-56	-17	-16	-41	-57	-154
Hospodárenie ostatných subjektov VS	-285	-335	-313	-533	-612	-399
ŽSR	-174	-221	-186	-166	-204	-136
ZSSK	29	11	0	-5	0	41
NDS	54	19	18	27	-26	81
Dopravné podniky	23	23	23	-37	-42	-42
Príspevkové organizácie	-181	-188	-184	-225	-227	-204
Environmentálny fond	-18	-18	-18	-3	-2	-5
Verejné vysoké školy	-92	-73	-73	-108	-139	-139
Jadrová a vyradovacia spoločnosť	29	39	37	35	29	28
Ostatné subjekty	44	72	68	-52	0	-23
Ostatné vplyvy	-46	-1	-21	-46	-46	-40
Spolu	586	513	680	1300	1242	1428

Pozn.: Vplyvy sú vyčíslené na konsolidovanej báze, t.j. s očistením vplyvu transakcií medzi subjektami verejnej správy, s výnimkou kapitálových transferov zo štátneho rozpočtu. Podrobnejšie údaje vyjadrené na konsolidovanej aj nekonsolidovanej báze sú zverejnené [v dátovom súbore dostupnom na webstránke RRZ.](#)