

August 2022

Kancelária Rady pre rožpočtovú zodpovednosť



Rožpočet 2022

-5213 mil. eur
-4,9 % HDP



Odhad KRRZ

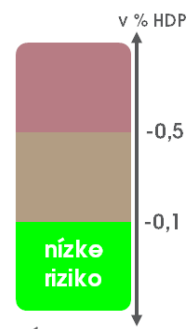
-3789 mil. eur
-3,5 % HDP



Odchýlka

+1425 mil. eur
+1,3 % HDP

+1,3

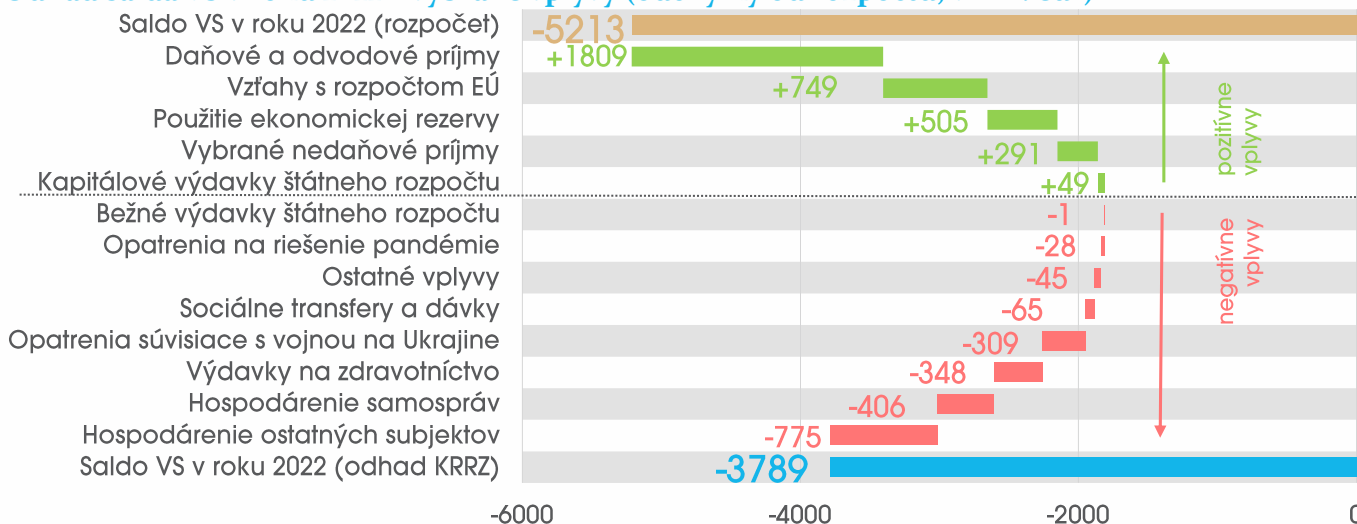


očkávaná odchýlka salda od cieľa
za predpokladu, že vláda nepríjme ďalšie opatrenia

KRRZ odhaduje deficit hospodárenia verejnej správy (VS) na úrovni 3,8 mld. eur

- KRRZ mierne znížila odhadovanú úroveň deficitu VS v roku 2022, oproti júlovej prognóze došlo k poklesu schodku o 183 mil. eur (0,2 % HDP). Deficit VS tak môže dosiahnuť úroveň 3789 mil. eur (3,5 % HDP). K zlepšeniu očkávaného výsledku hospodárenia VS prispelo najmä pomalšie čerpanie kapitálových výdavkov štátneho rožpočtu (ŠR).
- Pozitívna odchýlka prognózy od salda rožpočtu je vo výške 1425 mil. eur (1,3 % HDP), čo znamená, že riziko nedosiahnutia cieľa rožpočtu zostáva nízke. Vývoj verejných financií je však naďalej ovplyvnený veľkou neistotou vzhľadom na rýchly nárast cien a prebiehajúci vojnový konflikt na Ukrajine.
- Výnos daňových a odvodových príjmov predstavuje najvýraznejší pozitívny vplyv na rožpočet, odhadovaný príspevok k zlepšeniu salda dosahuje úroveň 1809 mil. eur (1,7 % HDP). Vyšší výnos očkávame najmä pri daniach, kde vysoká inflácia navyšuje rast makroekonomických báz oproti predpokladom rožpočtu (najmä dane z práce a DPH).
- Čerpanie prostriedkov z EÚ fondov a Fondu obnovy naďalej zaostáva za očkávaniami, čo možno vidieť v nízkych úrovniach čerpania výdavkov na spolufinancovanie. Odhadovaná úspora oproti rožpočtu predstavuje 278 mil. eur (0,3 % HDP).
- Ministerstvo financií SR (MF SR) zverejnilo v polovici augusta odhad deficitu pre rok 2022 na úrovni 5187 mil. eur (4,9 % HDP). Odchýlka aktuálnej prognózy KRRZ od odhadu MF SR je pozitívna a dosahuje úroveň 1398 mil. eur (1,3 % HDP), pričom vyplýva najmä z nižšieho očkávaného čerpania kapitálových výdavkov ŠR a výdavkov na spolufinancovanie k EÚ fondom.

Odhad salda VS v roku 2022 – vybrané vplyvy (odchýlky od rožpočtu, v mil. eur)



August 2022

medzimesačne

+183 mil. eur
(+0,17 % HDP)

voči rozpočtu 2022

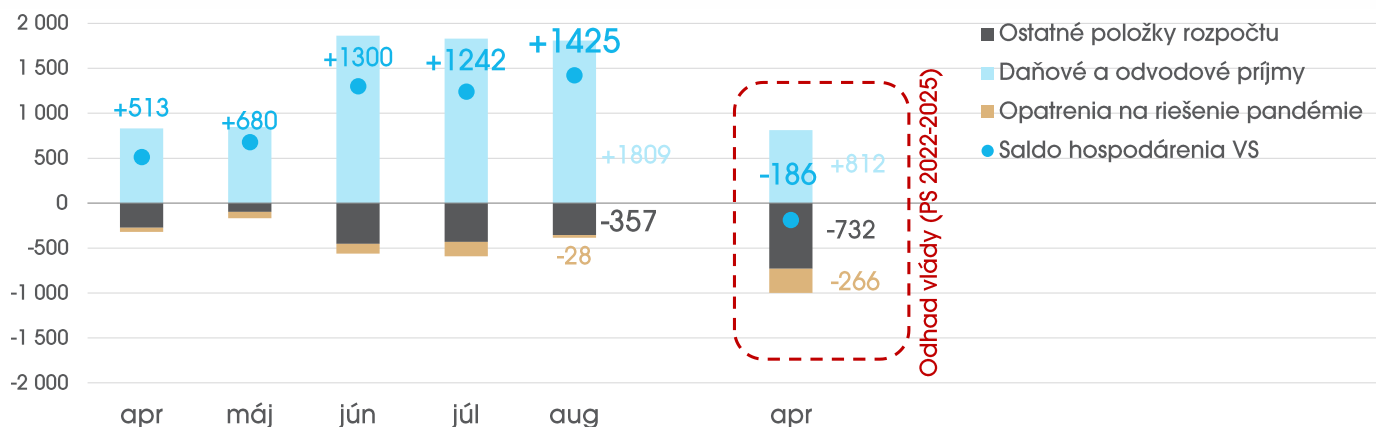
+1 425 mil. eur
(+1,32 % HDP)

voči odhadu vlády*

+1 611 mil. eur
(+1,49 % HDP)

*aktuálny odhad vlády zverejnený v Programe stability na roky 2022-2025 (schválený vládou 27.apríla 2022)

Odhad koncoročného hospodárenia VS v roku 2022 (odchýlky od rozpočtu, v mil. eur)



Oproti predchádzajúcej prognóze KRRZ znížila odhad deficitu VS 2022 o 183 mil. eur

+199 mil. eur	kapitálové výdavky ŠR: čerpanie kapitálových výdavkov mimo rezortu obrany dosiahlo ku koncu júla objem 178 mil. eur, čo je najnižšia úroveň za prvých sedem mesiacov roku od roku 2013; naďalej neprišlo k uvoľneniu takmer 100 mil. eur zaviazaných v predchádzajúcom roku
+131 mil. eur	opatrenia na riešenie pandémie: z dôvodu nevyčerpania prostriedkov prišlo k zníženiu objemu zdrojov určených na úhradu zamestnávateľom nákladov spojených s testovaním o 51 mil. eur a na nákup lieku Paxlovid o 31 mil. eur; čerpanie niektorých schém na podporu ekonomiky nedosiahlo očakávanú úroveň, zníženie nákladov je vo výške 33 mil. eur
+35 mil. eur	bežné výdavky ŠR: spomalenie medziročného rastu miezd vyplatených v júni sa prejavilo v znížení očakávanej úrovne výdavkov o 37 mil. eur
+35 mil. eur	opatrenia prijaté v súvislosti s vojnou na Ukrajine: v nadväznosti na úroveň nákladov na príspevok za ubytovanie odídenca za mesiace marec až jún sme znížili očakávanú úroveň celoročných výdavkov na toto opatrenie o 60 mil. eur
-82 mil. eur	hospodárenie ostatných subjektov: náklady Štátnych finančných aktív na ďalšiu fázu financovania projektu „Strategické územie Valaliky“ prispelo k navýšeniu deficitu o 123 mil. eur; naopak pozitívne k vývoju deficitu prispieva spomalenie čerpania prevádzkových nákladov spoločností ŽSR a ZSSK
-37 mil. eur	vybrané nedaňové príjmy: zníženie výnosu očakávame najmä v ostatných nedaňových príjmoch ŠR o 23 mil. eur a v tržbách ŽSR o 20 mil. eur
-24 mil. eur	daňové príjmy: pomalšie plnenie príjmov z daní z práce (DPFO a odvody) sa premieta do zníženia očakávaného výnosu o 123 mil. eur; pokles výnosu je tlmený dodatočným rastom príjmov z vyrovnání k DPPO, ktorý znamená navýšenie odhadovaného výnosu tejto dane o 85 mil. eur

August 2022

Odhad salda VS v roku 2022 (rozdiely voči rozpočtu VS 2022-2024, na konsolidovanej báze, v mil. eur)

	apr	máj	jún	júl	aug	voči PS
<i>p.m. Opatrenia na riešenie pandémie (vrátane EÚ fondov)</i>	-812	-839	-875	-927	-795	
Opatrenia na riešenie pandémie (vplyv na deficit)	-45	-72	-108	-159	-28	239
Použitie ekonomickej rezervy	168	168	268	505	505	505
Opatrenia v súvislosti s vojnou na Ukrajine	-122	-122	-105	-344	-309	-309
Daňové príjmy	833	849	1863	1833	1809	997
DPPO (bez 2%)	-106	-30	237	267	351	382
DPFO (bez 2% a daňových kreditov)	249	115	267	248	185	10
DPH	139	139	547	547	547	201
Ostatné dane	43	110	91	94	109	124
Sociálne odvody	339	349	474	430	396	198
Zdravotné odvody	168	166	247	247	220	82
Vybrané nedaňové príjmy	163	202	194	328	291	347
Dividendy ŠR a MH Manažment	58	58	56	102	103	165
Odvod z hazardných hier	6	8	13	18	19	24
Kapitálové príjmy ŠR	6	6	6	3	3	3
Emisné kvóty	-43	9	9	9	9	22
Ostatné nedaňové príjmy	135	122	110	196	158	134
Soc. transfery a dávky bez vplyvu pandémie	-168	-8	-75	-55	-65	-97
Výdavky Sociálnej poisťovne	-36	-24	25	44	125	129
Sociálne dávky MPSVaR	-131	17	-100	-99	-190	-226
Vzťahy s rozpočtom EÚ	549	549	681	767	749	502
Transfer do rozpočtu EÚ	380	380	380	380	411	84
Spolufinancovanie	146	146	278	278	278	406
Rezerva na prostriedky EÚ	156	156	156	156	156	156
Korekcie k čerpaniu EÚ fondov	-133	-133	-133	-48	-97	-144
Ostatné výdavky ŠR	-117	-150	-277	-263	47	686
Bežné rezervy ŠR (okrem EÚ a miezd)	102	102	102	102	102	199
Mzdy (vrátane rezervy)	8	8	9	-78	-41	162
Tovary a služby	116	71	107	80	100	245
Ostatné bežné výdavky ŠR	-70	-58	-224	-216	-162	-164
Kapitálové výdavky ŠR (vrátane rezervy)	-272	-273	-272	-150	49	243
Hospodárenie samospráv (bez daní)	-281	-273	-252	-380	-406	-346
Obce	-232	-226	-240	-347	-405	-336
VÚC	-49	-46	-12	-33	0	-10
Výdavky na zdravotníctvo	-131	-130	-310	-332	-348	-311
Zdravotná starostlivosť	-82	-82	-210	-210	-210	-76
Výdavky akcionárom	-25	-25	-25	-25	-25	-25
Prevádzkové výdavky zdrav. poisťovní	-8	-8	-34	-40	-22	-21
Hospodárenie nemocníc	-17	-16	-41	-57	-92	-189
Hospodárenie ostatných subjektov VS	-335	-313	-533	-612	-775	-562
ŽSR	-221	-186	-166	-204	-165	-97
ZSSK	11	0	-5	0	22	63
NDS	19	18	27	-26	-15	92
Dopravné podniky	23	23	-37	-42	-48	-48
Príspevkové organizácie	-188	-184	-225	-227	-276	-253
Environmentálny fond	-18	-18	-3	-2	-2	-5
Verejné vysoké školy	-73	-73	-108	-139	-112	-112
Jadrová a vyradovacia spoločnosť	39	37	35	29	29	29
Ostatné subjekty	72	68	-52	0	-208	-231
Ostatné vplyvy	-1	-21	-46	-46	-45	-39
Spolu	513	680	1300	1242	1425	1611

Pozn.: Vplyvy sú vyčíslené na konsolidovanej báze, t.j. s očistením vplyvu transakcií medzi subjektami verejnej správy, s výnimkou kapitálových transferov zo štátneho rozpočtu. Podrobnejšie údaje vyjadrené na konsolidovanej aj nekonsolidovanej báze sú zverejnené [v dátovom súbore dostupnom na webstránke RRZ.](#)