

September 2022

Kancelária Rady pre rozpočtovú zodpovednosť



Rozpočet 2022

-5213 mil. eur
-4,9 % HDP



Odhad KRRZ

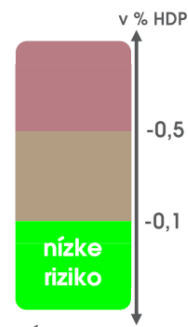
-3760 mil. eur
-3,5 % HDP



Odchýlka

+1454 mil. eur
+1,4 % HDP

+1,4

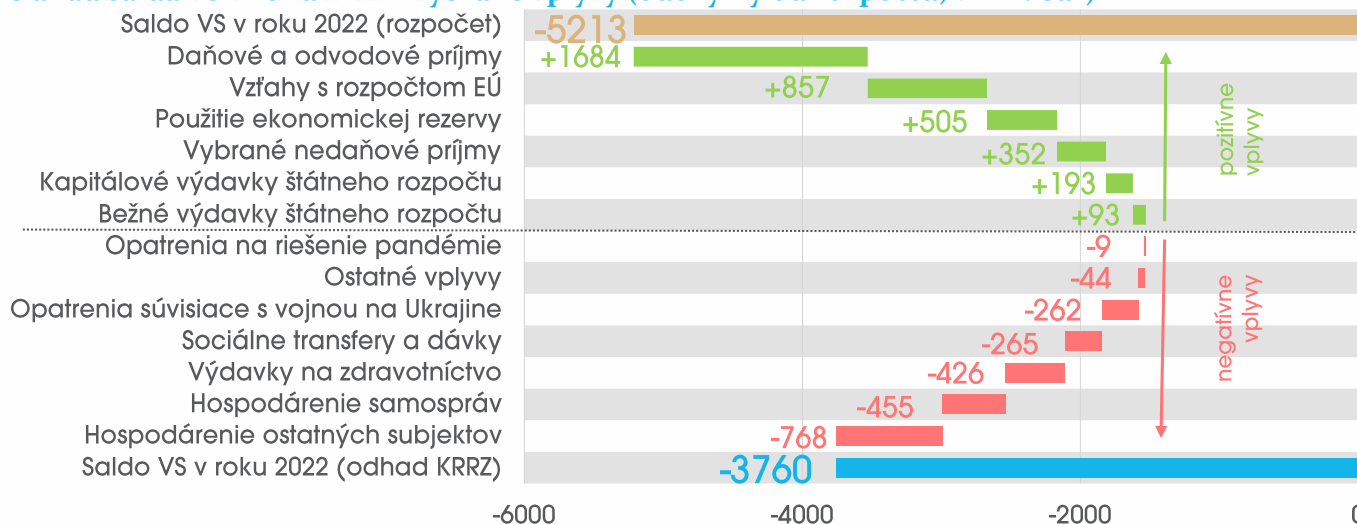


očakávaná odchýlka salda od cieľa
za predpokladu, že vláda neprijme ďalšie opatrenia

KRRZ odhaduje deficit hospodárenia verejnej správy (VS) na úrovni 3,8 mld. eur

- KRRZ mierne znížila odhadovanú úroveň deficitu VS v roku 2022, oproti augustovej prognóze došlo k zníženiu schodku o 29 mil. eur (0,03 % HDP). Deficit VS tak môže dosiahnuť úroveň 3760 mil. eur (3,5 % HDP). Napriek dodatočným výdavkom vyplývajúcim z nových opatrení sa schodok VS znižuje kvôli pretrvávajúcemu pomalému tempu čerpania kapitálových výdavkov štátneho rozpočtu (ŠR) a investícií z Plánu obnovy.
- V aktuálnom odhade sú zahrnuté výdavky na vládou navrhované druhé vyplatenie 13.dôchodku v sume 208 mil. eur (0,2 % HDP). V prípade schválenia vládnej novely zákona o štátnom rozpočte by prišlo k vytvoreniu zdrojov na financovanie dodatočných výdavkov, ktoré by mohli navýšiť deficit až o 1290 mil. eur (1,3 % HDP).
- Pozitívna odchýlka prognózy od salda rozpočtu je vo výške 1454 mil. eur (1,4 % HDP), čo znamená, že riziko nedosiahnutia cieľa rozpočtu zostáva nízke. Vývoj verejných financií je však naďalej ovplyvnený veľkou neistotou vzhľadom na rýchly nárast cien a prebiehajúci vojnový konflikt na Ukrajine.
- Výnos daňových a odvodových príjmov predstavuje najvýraznejší pozitívny vplyv na rozpočet, odhadovaný príspevok k zlepšeniu salda dosahuje úroveň 1684 mil. eur (1,6 % HDP). Vyšší výnos očakávame najmä pri daniach, kde vysoká inflácia navyšuje rast makroekonomických báz oproti predpokladom rozpočtu (najmä dane z práce a DPH).
- Čerpanie prostriedkov z EÚ fondov a Fondu obnovy naďalej zaostáva za predpokladmi rozpočtu, čo možno vidieť v nízkych objemoch čerpania výdavkov na spolufinancovanie. Odhadovaná úspora oproti rozpočtu vzrástla na úroveň 326 mil. eur (0,3 % HDP).

Odhad salda VS v roku 2022 – vybrané vplyvy (odchýlky od rozpočtu, v mil. eur)



September 2022

medzimesačne

+29 mil. eur
(+0,03 % HDP)

voči rozpočtu 2022

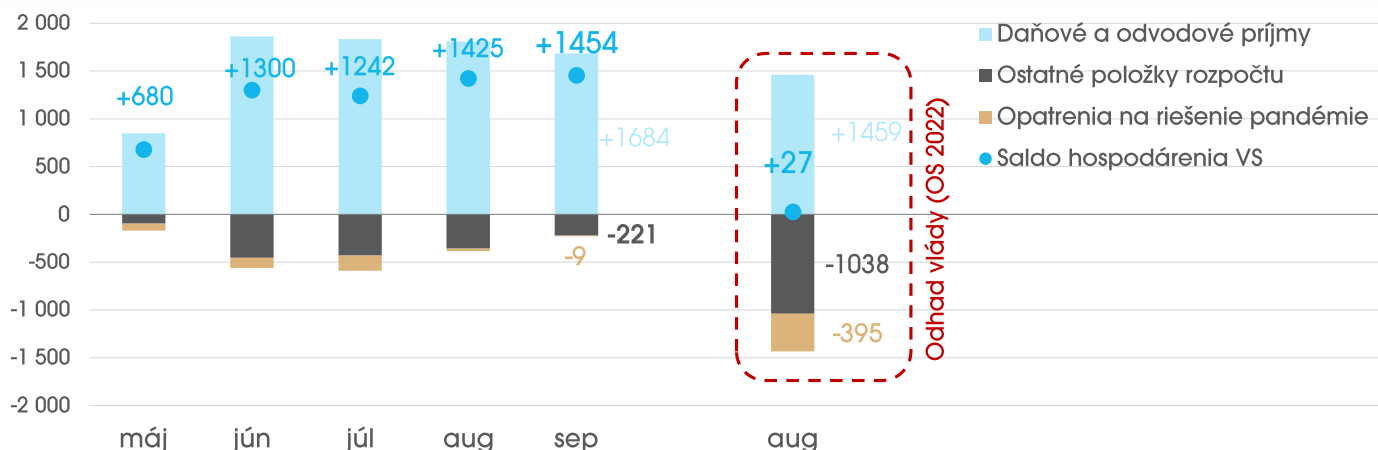
+1 454 mil. eur
(+1,35 % HDP)

voči odhadu vlády*

+1 427 mil. eur
(+1,32 % HDP)

*aktuálny odhad vlády zverejnený v Správe o očakávanej skutočnosti za rok 2022 (zverejnená 15. augusta 2022)

Odhad koncoročného hospodárenia VS v roku 2022 (odchýlky od rozpočtu, v mil. eur)



Oproti predchádzajúcej prognóze KRRZ znížila odhad deficitu VS 2022 o 29 mil. eur

+144 mil. eur	kapitálové výdavky ŠR: pomalé čerpanie naďalej pretrváva v kapitálových výdavkoch ŠR, najmä vo využívaní zdrojov prenesených z predchádzajúcich rokov; úspora sa v najvýraznejšej miere prejavuje v medziročnom poklese kapitálových transferov na financovanie investícií iných subjektov VS s vplyvom spolu 85 mil. eur
+108 mil. eur	vzťahy s rozpočtom EÚ: spresnenie odhadu pre úroveň korekcií k čerpaniu EÚ fondov na základe aktuálnych podkladov znamená pozitívny vplyv na odhad deficitu v sume 60 mil. eur; úspora voči rozpočtu v sume 48 mil. eur vyplýva aj zo zníženia výdavkov na DPH k investíciám z Plánu obnovy, keďže čerpanie prostriedkov naďalej zaostáva za predpokladmi rozpočtu
+94 mil. eur	bežné výdavky ŠR: priebežný vývoj indikuje úsporu oproti predchádzajúcemu odhadu vo výdavkoch ŠR na tovary a služby v sume 62 mil. eur ako aj v ostatných bežných výdavkoch ŠR v objeme 44 mil. eur
+61 mil. eur	vybrané nedaňové príjmy: príjem z emisných kvót vplýva na zmenu odhadu salda pozitívne s príspevkom 55 mil. eur, čo je však spôsobené metodickou zmenou zaznamenávania týchto príjmov; na základe rýchlejšieho tempa rastu priebežného plnenia sme navýšili aj očakávaný príjem z odvodu z hazardných hier v sume 25 mil. eur
-200 mil. eur	sociálne transfery a dávky: k očakávanému nárastu výdavkov v najvýraznejšej miere prispieva vládou schválené druhé vyplatenie 13. dôchodku v závere roka na kompenzovanie negatívnych vplyvov inflácie; dopad na deficit predstavuje sumu 209 mil. eur
-125 mil. eur	daňové príjmy: zhoršenie makroekonomického výhľadu pre rok 2022 sa premietlo do zníženia očakávaného výnosu dane z príjmu právnických osôb v sume 201 mil. eur; na druhej strane pretrvávajúci vysoký rast plnenia DPH znamená pozitívny vplyv v sume 104 mil. eur
-77 mil. eur	výdavky na zdravotníctvo: negatívny vplyv na odhad deficitu sme zaznamenali pri výdavkoch na zdravotnú starostlivosť s príspevkom 33 mil. eur; negatívne prispelo aj hospodárenie nemocníc, ktoré ovplyvnilo odhad salda negatívne sumou 23 mil. eur
-49 mil. eur	hospodárenie samospráv: negatívny príspevek k zmene odhadu deficitu je spôsobený predovšetkým zvýšenými očakávanými kapitálovými výdavkami obcí

September 2022

Odhad salda VS v roku 2022 (rozdiely voči rozpočtu VS 2022-2024, na konsolidovanej báze, v mil. eur)

	máj	jún	júl	aug	sep	voči PS
<i>p.m. Opatrenia na riešenie pandémie (vrátane EÚ fondov)</i>	-839	-875	-927	-795	-777	
Opatrenia na riešenie pandémie (vplyv na deficit)	-72	-108	-159	-28	-9	257
Použitie ekonomickej rezervy	168	268	505	505	505	505
Opatrenia v súvislosti s vojnou na Ukrajine	-122	-105	-344	-309	-262	-262
Daňové príjmy	849	1863	1833	1809	1684	872
DPPO (bez 2%)	-30	237	267	351	152	183
DPFO (bez 2% a daňových kreditov)	115	267	248	185	157	-17
DPH	139	547	547	547	651	305
Ostatné dane	110	91	94	109	98	113
Sociálne odvody	349	474	430	396	403	205
Zdravotné odvody	166	247	247	220	222	83
Vybrané nedaňové príjmy	202	194	328	291	352	408
Dividendy ŠR a MH Manažment	58	56	102	103	103	165
Odvod z hazardných hier	8	13	18	19	44	48
Kapitálové príjmy ŠR	6	6	3	3	4	4
Emisné kvóty	9	9	9	9	64	77
Ostatné nedaňové príjmy	122	110	196	158	138	114
Soc. transfery a dávky bez vplyvu pandémie	-8	-75	-55	-65	-265	-296
Výdavky Sociálnej poisťovne	-24	25	44	125	94	99
Sociálne dávky MPSVaR	17	-100	-99	-190	-359	-395
Vzťahy s rozpočtom EÚ	549	681	767	749	857	610
Transfer do rozpočtu EÚ	380	380	380	411	411	84
Spolufinancovanie	146	278	278	278	326	454
Rezerva na prostriedky EÚ	156	156	156	156	156	156
Korekcie k čerpaniu EÚ fondov	-133	-133	-48	-97	-37	-84
Ostatné výdavky ŠR	-150	-209	-187	47	286	924
Bežné rezervy ŠR (okrem EÚ a miezd)	102	102	102	102	102	199
Mzdy (vrátane rezervy)	8	9	-78	-41	-50	153
Tovary a služby	71	107	80	100	162	308
Ostatné bežné výdavky ŠR	-58	-156	-140	-162	-121	-123
Kapitálové výdavky ŠR (vrátane rezervy)	-273	-272	-150	49	193	387
Hospodárenie samospráv (bez daní)	-273	-252	-380	-406	-455	-396
Obce	-226	-240	-347	-405	-455	-385
VÚC	-46	-12	-33	0	-1	-10
Výdavky na zdravotníctvo	-130	-310	-327	-348	-426	-389
Zdravotná starostlivosť	-82	-210	-210	-210	-243	-109
Výdavky akcionárom	-25	-25	-25	-25	-25	-25
Prevádzkové výdavky zdrav. poisťovní	-8	-34	-40	-22	-30	-30
Hospodárenie nemocníc	-16	-41	-52	-92	-128	-225
Hospodárenie ostatných subjektov VS	-313	-601	-693	-775	-768	-555
ŽSR	-186	-166	-204	-165	-128	-60
ZSSK	0	-5	0	22	31	72
NDS	18	27	-26	-15	-96	11
Dopravné podniky	23	-37	-42	-48	-48	-48
Príspevkové organizácie	-184	-225	-227	-276	-242	-219
Environmentálny fond	-18	-3	-2	-2	-1	-4
Verejné vysoké školy	-73	-108	-139	-112	-99	-99
Jadrová a vyradovacia spoločnosť	37	35	29	29	33	32
Ostatné subjekty	68	-119	-81	-208	-216	-239
Ostatné vplyvy	-21	-46	-46	-45	-44	-38
Spolu	680	1300	1242	1425	1454	1640

Pozn.: Vplyvy sú vyčíslené na konsolidovanej báze, t.j. s očistením vplyvu transakcií medzi subjektami verejnej správy, s výnimkou kapitálových transferov zo štátneho rozpočtu. Podrobnejšie údaje vyjadrené na konsolidovanej aj nekonsolidovanej báze sú zverejnené [v dátovom súbore dostupnom na webstránke RRZ.](#)