

Október 2022

Kancelária Rady pre rožpočtovú zodpovednosť



Rožpočet 2022

-5213 mil. eur
-4,9 % HDP



Odhad KRRZ

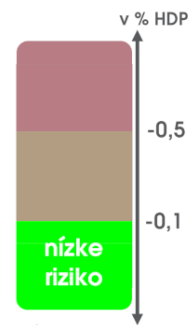
-3835 mil. eur
-3,5 % HDP



Odchýlka

+1378 mil. eur
+1,3 % HDP

+1,3

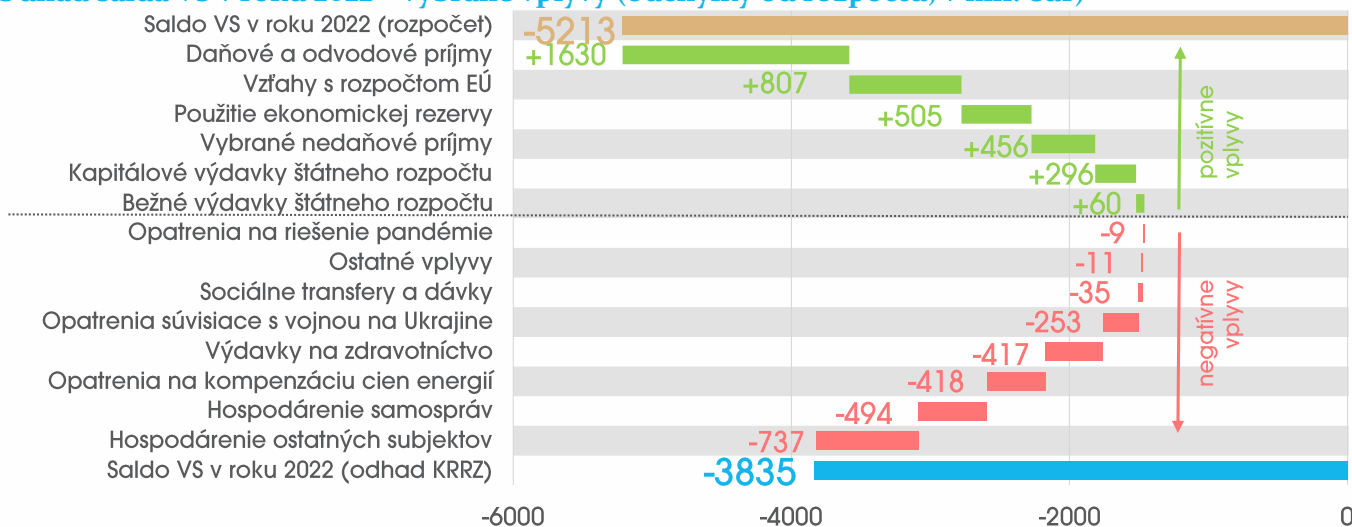


očakávaná odchýlka salda od cieľa
za predpokladu, že vláda nepríjme ďalšie opatrenia

KRRZ odhaduje deficit hospodárenia verejnej správy (VS) na úrovni 3,8 mld. eur

- KRRZ mierne zvýšila odhadovanú úroveň deficitu VS v roku 2022, oproti septembrovej prognóze došlo k zvýšeniu schodku o 76 mil. eur. Deficit tak môže dosiahnuť úroveň 3835 mil. eur (3,5 % HDP). K medzimesačnému zhoršeniu výsledku hospodárenia prispelo najmä očakávané čerpanie výdavkov na opatrenia vlády, ktoré boli ohlásené na kompenzáciu cien energií.
- Opatrenia na kompenzáciu cien energií navyšujú deficit v sume 418 mil. eur (0,4 % HDP). Celkové náklady na kompenzačné schémy vrátane 14.dôchodku sú vo výške 731 mil. eur, zároveň KRRZ v súlade s predpokladmi vlády očakáva príjem z nariadenia EÚ ohľadom nadmerných ziskov v sume 313 mil. eur.
- Pozitívna odchýlka prognózy od salda rožpočtu je vo výške 1378 mil. eur (1,3 % HDP), čo znamená, že riziko nedosiahnutia cieľa rožpočtu zostáva nízke.
- Výnos daňových a odvodových príjmov predstavuje najvýraznejší pozitívny vplyv na rožpočet, odhadovaný príspevok k zlepšeniu salda dosahuje úroveň 1630 mil. eur (1,6 % HDP). Vyšší výnos očakávame najmä pri daniach, kde vysoká inflácia navyšuje rast makroekonomických báz oproti predpokladom rožpočtu (najmä dane z práce a DPH).
- Vláda schválila návrh rožpočtu na roky 2023 až 2025, v rámci ktorého predpokladá deficit v roku 2022 vo výške 5398 mil. eur (5,0 % HDP), čo preyšuje odhad KRRZ o 1487 mil. eur (1,4 % HDP). Najvýraznejší rozdiel je v kapitálových výdavkoch štátneho rožpočtu, kde vláda nezohľadňuje pomalé čerpanie pozorovanie v priebehu roka.

Odhad salda VS v roku 2022 - vybrané vplyvy (odchýlky od rožpočtu, v mil. eur)



Október 2022

medzimesačne

-76 mil. eur
(-0,07 % HDP)

voči rozpočtu 2022

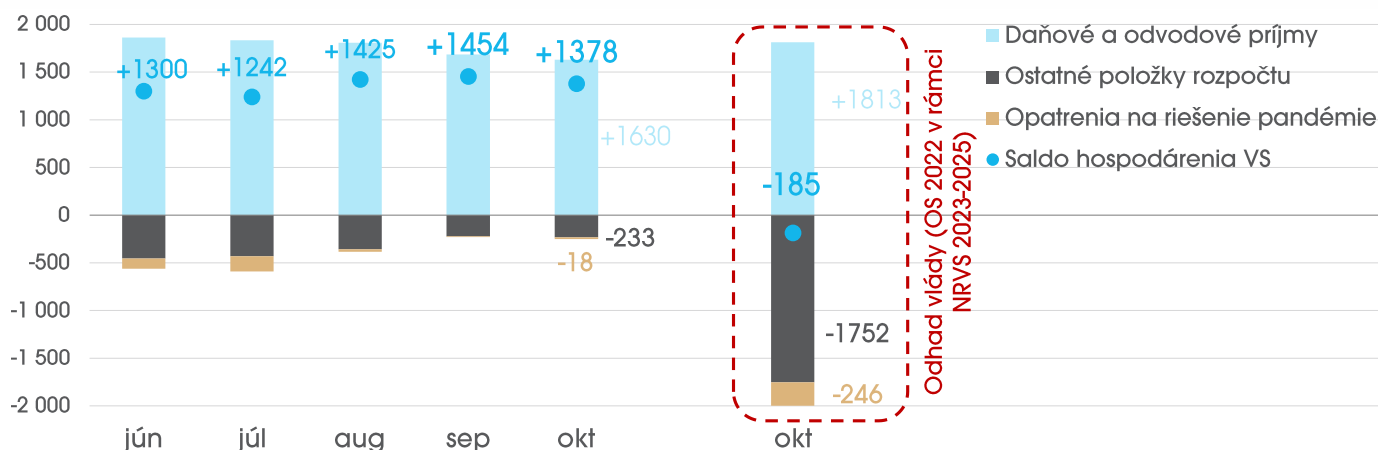
+1 378 mil. eur
(+1,27 % HDP)

voči odhadu vlády*

+1 563 mil. eur
(+1,46 % HDP)

*aktuálny odhad vlády zverejnený v rámci Návrhu rozpočtu VS na roky 2023-2025 (14. október 2022)

Odhad koncoročného hospodárenia VS v roku 2022 (odchýlky od rozpočtu, v mil. eur)



Oproti predchádzajúcej prognóze KRRZ zvýšila odhad deficitu VS 2022 o 76 mil. eur

-210 mil. eur	opatrenia vlády na kompenzáciu cien energií: najvýraznejší negatívny vplyv na schodok rozpočtu predstavujú predpokladané náklady na preplácanie 80% nákladov firmám nad stanovený strop cien elektriny a plynu v sume 330 mil. eur; v rámci opatrení na pomoc domácnostiam predpokladáme dodatočné výdavky vo výške 190 mil. eur; tieto náklady bude čiastočne kompenzovať príjem 313 mil. eur z nariadenia EÚ ohľadom nadmerných ziskov
-54 mil. eur	daňové príjmy: zohľadnenie jednorazovej povahy ziskov niektorých spoločností v roku 2021 sa prejaví v znížení odhadovaného príjmu z dane právnických osôb v roku 2022, pričom negatívny príspevok k odhadu salda predstavuje sumu 85 mil. eur; na druhej strane pretrvávajúci vysoký rast plnenia DPH znamená pozitívny vplyv na odhad v sume 20 mil. eur
-50 mil. eur	vzťahy s rozpočtom EÚ: spresnenie odhadu pre úroveň korekcií k čerpaniu EÚ fondov na základe aktuálnych predpokladov MF SR znamená negatívny vplyv v sume 75 mil. eur
-39 mil. eur	hospodárenie samospráv: negatívny príspevok k zmene odhadu deficitu je spôsobený predovšetkým hospodárením VÚC, kde došlo k aktualizácii odhadu nákladov na energie s vplyvom 20 mil. eur
+104 mil. eur	vybrané nedaňové príjmy: najvýraznejší pozitívny vplyv súvisí s navýšením ostatných nedaňových príjmov ŠR o 128 mil. eur (0,1 % HDP), na čom sa podieľal najmä nárast plnenia príjmu z odvodu; pozitívne prispeli aj tržby ZSSK a NDS
+103 mil. eur	kapitálové výdavky ŠR: pomalé čerpanie naďalej pretrváva v kapitálových výdavkoch ŠR, najmä v nízkej miere využívania zdrojov prenesených z predchádzajúcich rokov; úspora sa najvýraznejšie prejavuje v poklese očakávanej úrovne investícií ŠR s vplyvom spolu 74 mil. eur
+31 mil. eur	hospodárenie ostatných subjektov VS: pozitívne prispelo najmä hospodárenie NDS, čo bolo spôsobené pomalým čerpaním kapitálových výdavkov a aktualizáciou odhadu výdavkov na energie

Október 2022

Odhad salda VS v roku 2022 (rozdiely voči rozpočtu VS 2022-2024, na konsolidovanej báze, v mil. eur)

	jún	júl	aug	sep	okt	voči OS
<i>p.m. Opatrenia na riešenie pandémie (vrátane EÚ fondov)</i>	-875	-927	-795	-777	-786	
Opatrenia na riešenie pandémie (vplyv na deficit)	-108	-159	-28	-9	-9	237
Použitie ekonomickej rezervy	268	505	505	505	505	0
Opatrenia v súvislosti s vojnou na Ukrajine	-105	-344	-309	-262	-253	-3
Opatrenia vlády na kompenzáciu cien energií	0	0	0	-208	-418	127
Daňové príjmy	1863	1833	1809	1684	1630	-184
DPPO (bez 2%)	237	267	351	152	69	-138
DPFO (bez 2% a daňových kreditov)	267	248	185	157	162	25
DPH	547	547	547	651	671	-136
Ostatné dane	91	94	109	98	108	26
Sociálne odvody	474	430	396	403	398	36
Zdravotné odvody	247	247	220	222	222	3
Vybrané nedaňové príjmy	194	328	291	352	456	222
Dividendy ŠR a MH Manažment	56	102	103	103	98	73
Odvod z hazardných hier	13	18	19	44	32	20
Kapitálové príjmy ŠR	6	3	3	4	4	-1
Emisné kvóty	9	9	9	64	64	0
Ostatné nedaňové príjmy	110	196	158	138	259	130
Soc. transfery a dávky bez vplyvu pandémie	-75	-55	-65	-57	-35	-17
Výdavky Sociálnej poisťovne	25	44	125	94	93	34
Sociálne dávky MPSVaR	-100	-99	-190	-151	-128	-50
Vzťahy s rozpočtom EÚ	681	767	749	857	807	456
Transfer do rozpočtu EÚ	380	380	411	411	437	111
Spolufinancovanie	278	278	278	326	326	380
Rezerva na prostriedky EÚ	156	156	156	156	156	1
Korekcie k čerpaniu EÚ fondov	-133	-48	-97	-37	-112	-35
Ostatné výdavky ŠR	-209	-187	47	286	355	1329
Bežné rezervy ŠR (okrem EÚ a miezd)	102	102	102	102	102	304
Mzdy (vrátane rezervy)	9	-78	-41	-50	-52	23
Tovary a služby	107	80	100	162	148	368
Ostatné bežné výdavky ŠR	-156	-140	-162	-121	-138	-107
Kapitálové výdavky ŠR (vrátane rezervy)	-272	-150	49	193	296	742
Hospodárenie samospráv (bez daní)	-252	-380	-406	-455	-494	-267
Obce	-240	-347	-405	-455	-434	-238
VÚC	-12	-33	0	-1	-60	-29
Výdavky na zdravotníctvo	-310	-327	-348	-426	-417	-61
Zdravotná starostlivosť	-210	-210	-210	-243	-243	95
Výdavky akcionárom	-25	-25	-25	-25	-25	-20
Prevádzkové výdavky zdrav. poisťovní	-34	-40	-22	-30	-33	-26
Hospodárenie nemocníc	-41	-52	-92	-128	-116	-110
Hospodárenie ostatných subjektov VS	-601	-693	-775	-768	-737	-254
ŽSR	-166	-204	-165	-128	-114	-23
ZSSK	-5	0	22	31	2	17
NDS	27	-26	-15	-96	-53	41
Dopravné podniky	-37	-42	-48	-48	-38	-37
Príspevkové organizácie	-225	-227	-276	-242	-216	-123
Environmentálny fond	-3	-2	-2	-1	5	2
Verejné vysoké školy	-108	-139	-112	-99	-92	-51
Jadrová a vyradovacia spoločnosť	35	29	29	33	37	18
Ostatné subjekty	-119	-81	-208	-216	-270	-98
Ostatné vplyvy	-46	-46	-45	-44	-11	-21
Spolu	1300	1242	1425	1454	1378	1563

Pozn.: Vplyvy sú vyčíslené na konsolidovanej báze, t.j. s očistením vplyvu transakcií medzi subjektami verejnej správy, s výnimkou kapitálových transferov zo štátneho rozpočtu. Podrobnejšie údaje vyjadrené na konsolidovanej aj nekonsolidovanej báze sú zverejnené v dátovom súbore dostupnom na [webstránke RRZ](http://webstranke.rrz.sk).