

November 2022

Kancelária Rady pre rožpočtovú zodpovednosť



Rožpočet 2022

-5213 mil. eur
-4,9 % HDP



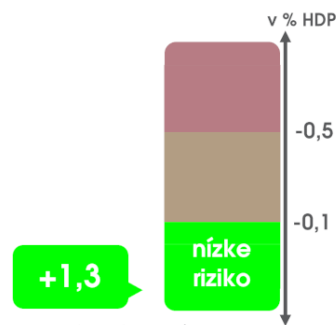
Odhad KRRZ

-3772 mil. eur
-3,5 % HDP



Odchýlka

+1441 mil. eur
+1,3 % HDP

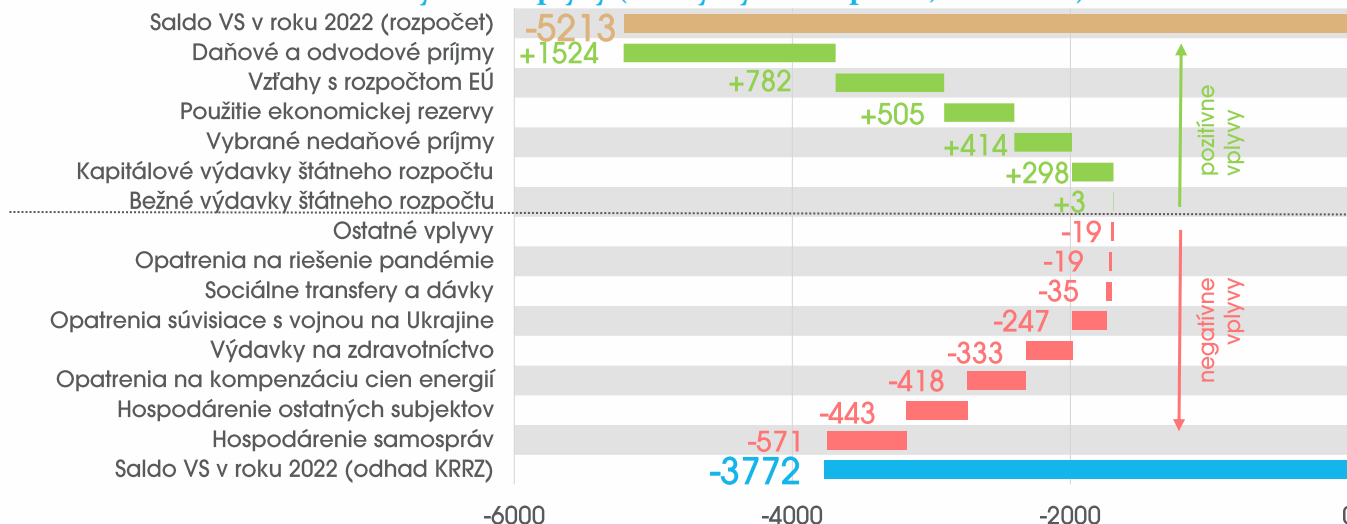


očakávaná odchýlka salda od cieľa
za predpokladu, že vláda nepríjme ďalšie opatrenia

KRRZ odhaduje deficit hospodárenia verejnej správy (VS) na úrovni 3,8 mld. eur

- KRRZ mierne znížila odhadovanú úroveň deficitu VS v roku 2022. Oproti októbrovej prognóze došlo k zníženiu schodku o 63 mil. eur. Deficit tak môže dosiahnuť úroveň 3772 mil. eur (3,5 % HDP). K medzimesačnému zlepšeniu výsledku hospodárenia prispelo najmä pretrvávajúce pomalšie čerpanie kapitálových výdavkov ostatných subjektov VS.
- Opatrenia na kompenzáciu cien energií navyšujú deficit v sume 418 mil. eur (0,4 % HDP). Celkové náklady na kompenzačné schémy vrátane 14. dôchodku sú vo výške 731 mil. eur, zároveň KRRZ v súlade s predpokladmi vlády očakáva príjem z nariadenia EÚ ohľadom nadmerných ziskov v sume 313 mil. eur.
- Pozitívna odchýlka prognózy od salda rožpočtu je vo výške 1441 mil. eur (1,3 % HDP), čo znamená, že riziko nedosiahnutia cieľa rožpočtu zostáva nízke.
- Najvýraznejší pozitívny vplyv na rožpočet predstavuje výnos daňových a odvodových príjmov, odhadovaný príspevok k zlepšeniu salda dosahuje úroveň 1524 mil. eur (1,4 % HDP). Vyšší výnos očakávame najmä pri daniach, kde vysoká inflácia navyšuje rast makroekonomických báz oproti predpokladom rožpočtu (najmä dane z práce a DPH).
- Vláda schválila návrh rožpočtu na roky 2023 až 2025, v rámci ktorého predpokladá deficit v roku 2022 vo výške 5398 mil. eur (5,0 % HDP), čo prevyšuje odhad KRRZ o 1620 mil. eur (1,5 % HDP). Najvýraznejší rozdiel je v kapitálových výdavkoch štátneho rožpočtu, kde vláda nezohľadňuje pomalé čerpanie pozorované v priebehu roka.

Odhad salda VS v roku 2022 - vybrané vplyvy (odchýlky od rožpočtu, v mil. eur)



November 2022

medzimesačne

+57 mil. eur
(+0,05 % HDP)

voči rozpočtu 2022

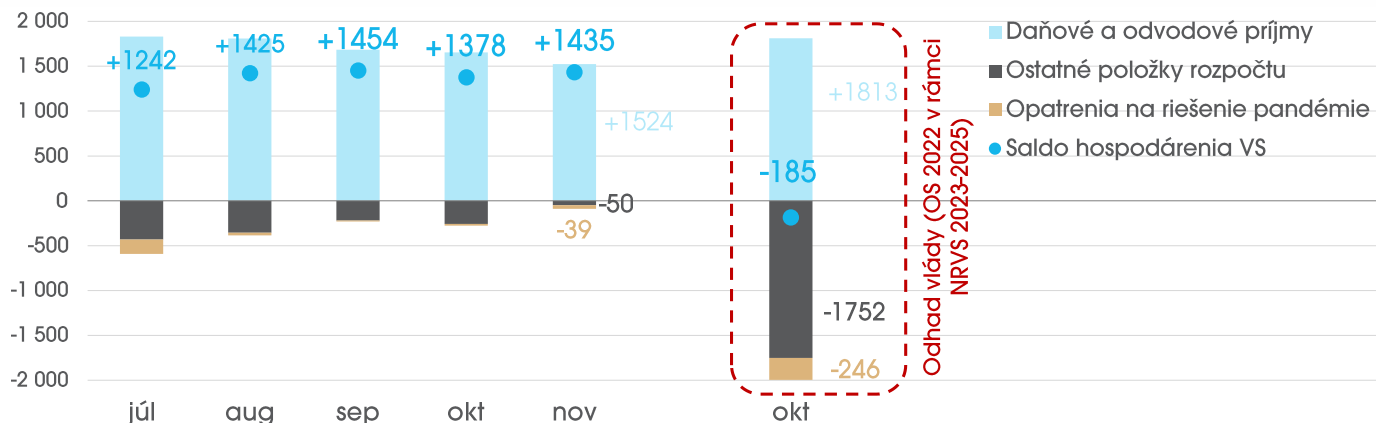
+1 435 mil. eur
(+1,32 % HDP)

voči odhadu vlády*

+1 620 mil. eur
(+1,49 % HDP)

*aktuálny odhad vlády zverejnený v rámci Návrhu rozpočtu VS na roky 2023-2025 (14. október 2022)

Odhad koncoročného hospodárenia VS v roku 2022 (odchýlky od rozpočtu, v mil. eur)



Oproti predchádzajúcej prognóze KRRZ znížila odhad deficitu VS 2022 o 57 mil. eur

| | |
|---------------|---|
| +206 mil. eur | hospodárenie ostatných subjektov VS: najvýraznejší pozitívny vplyv 112 mil. eur predstavuje odhad hospodárenia NDS, kde na základe aktuálnych údajov o čerpaní znižujeme úroveň investícií mimo financovania zo štátneho rozpočtu; pozitívne prispieva aj hospodárenie verejných vysokých škôl (68 mil. eur), najmä pokles prevádzkových nákladov |
| +48 mil. eur | vybrané nedaňové príjmy: na základe aktuálnych informácií z účtovnej závierky spoločnosti SPP za predchádzajúce účtovné obdobie mierne zvyšujeme odhad príjmu z dividend (objem vyplatených dividend sa nemení, predpokladáme však vyšší príjem z riadnych dividend, ktoré podľa metodiky ESA vchádzajú do výpočtu deficitu); pozitívne prispievajú aj ostatné nedaňové príjmy a príjem ŠR z administratívnych poplatkov |
| +16 mil. eur | bežné výdavky ŠR: priebežný vývoj indikuje úsporu oproti predchádzajúcemu odhadu vo výdavkoch na úroky v sume 28 mil. eur a vo výdavkoch ŠR na tovary a služby v sume 9 mil. eur |
| +13 mil. eur | kapitálové výdavky ŠR: pozitívny príspevok k zmene odhadu deficitu je spôsobený predovšetkým nižšími očakávanými investíciami v rezorte obrany; naopak nárast výdavkov v porovnaní s predchádzajúcou prognózou predpokladáme vo výdavkoch ostatných rezortov |
| -130 mil. eur | daňové príjmy: najvýraznejší negatívny vplyv súvisí s nižším očakávaným príjmom zo sociálnych a zdravotných odvodov s dopadom na odhad deficitu vo výške 58 mil. eur; negatívne prispieva aj očakávaný nižší príjem z DPH o sumu 40 mil. eur a nižší príjem o 27 mil. eur je očakávaný pri výnose z dane z príjmov právnických osôb |
| -37 mil. eur | hospodárenie samospráv: na základe zrýchleného čerpania investícií obcí v treťom štvrtroku navyšujeme odhad ich celoročnej úrovne, čo sa prejaví v negatívnom vplyve hospodárenia obcí na schodok VS vo výške 63 mil. eur; na druhej strane, vzhľadom na pomalšie čerpanie prevádzkových výdavkov je príspevok hospodárenia VÚC pozitívny vo výške 26 mil. eur |
| -30 mil. eur | vplyv pandémie: výdavky na nákup zdravotníckeho materiálu (testy, lieky) prispievajú negatívne v sume 54 mil. eur; úsporu vo výške 26 mil. eur odhadujeme pri výdavkoch, ktoré súvisia s opatreniami vlády na podporu ekonomiky |

November 2022

Odhad salda VS v roku 2022 (rozdiely voči rozpočtu VS 2022-2024, na konsolidovanej báze, v mil. eur)

| | júl | aug | sep | okt | nov | voči OS |
|--|-------------|-------------|-------------|-------------|-------------|-------------|
| <i>p.m. Opatrenia na riešenie pandémie (vrátane EÚ fondov)</i> | -927 | -795 | -777 | -786 | -807 | |
| Opatrenia na riešenie pandémie (vplyv na deficit) | -159 | -28 | -9 | -9 | -39 | 207 |
| Použitie ekonomickej rezervy | 505 | 505 | 505 | 505 | 505 | 0 |
| Opatrenia v súvislosti s vojnou na Ukrajine | -344 | -309 | -262 | -253 | -247 | 3 |
| Opatrenia vlády na kompenzáciu cien energií | 0 | 0 | -208 | -418 | -418 | 127 |
| Daňové príjmy | 1833 | 1809 | 1684 | 1654 | 1524 | -289 |
| DPPO (bez 2%) | 267 | 351 | 152 | 69 | 42 | -164 |
| DPFO (bez 2% a daňových kreditov) | 248 | 185 | 157 | 187 | 174 | 37 |
| DPH | 547 | 547 | 651 | 671 | 631 | -176 |
| Ostatné dane | 94 | 109 | 98 | 108 | 115 | 33 |
| Sociálne odvody | 430 | 396 | 403 | 398 | 353 | -9 |
| Zdravotné odvody | 247 | 220 | 222 | 222 | 208 | -10 |
| Vybrané nedaňové príjmy | 328 | 291 | 352 | 366 | 414 | 179 |
| Dividendy ŠR a MH Manažment | 102 | 103 | 103 | 29 | 63 | 38 |
| Odvod z hazardných hier | 18 | 19 | 44 | 32 | 22 | 9 |
| Kapitálové príjmy ŠR | 3 | 3 | 4 | 4 | 4 | 0 |
| Emisné kvóty | 9 | 9 | 64 | 64 | 64 | 0 |
| Ostatné nedaňové príjmy | 196 | 158 | 138 | 237 | 262 | 133 |
| Soc. transfery a dávky bez vplyvu pandémie | -55 | -65 | -57 | -20 | -35 | -17 |
| Výdavky Sociálnej poisťovne | 44 | 125 | 94 | 93 | 73 | 14 |
| Sociálne dávky MPSVaR | -99 | -190 | -151 | -114 | -109 | -31 |
| Vzťahy s rozpočtom EÚ | 767 | 749 | 857 | 796 | 782 | 431 |
| Transfer do rozpočtu EÚ | 380 | 411 | 411 | 437 | 437 | 111 |
| Spolufinancovanie | 278 | 278 | 326 | 326 | 326 | 380 |
| Rezerva na prostriedky EÚ | 156 | 156 | 156 | 156 | 156 | 1 |
| Korekcie k čerpaniu EÚ fondov | -48 | -97 | -37 | -123 | -137 | -60 |
| Ostatné výdavky ŠR | -187 | 47 | 286 | 287 | 316 | 1289 |
| Bežné rezervy ŠR (okrem EÚ a miezd) | 102 | 102 | 102 | 102 | 102 | 304 |
| Mzdy (vrátane rezervy) | -78 | -41 | -50 | -56 | -66 | 9 |
| Tovary a služby | 80 | 100 | 162 | 146 | 155 | 374 |
| Ostatné bežné výdavky ŠR | -140 | -162 | -121 | -190 | -173 | -142 |
| Kapitálové výdavky ŠR (vrátane rezervy) | -150 | 49 | 193 | 285 | 298 | 744 |
| Hospodárenie samospráv (bez daní) | -380 | -406 | -455 | -534 | -571 | -345 |
| Obce | -347 | -405 | -455 | -434 | -497 | -301 |
| VÚC | -33 | 0 | -1 | -100 | -74 | -43 |
| Výdavky na zdravotníctvo | -327 | -348 | -426 | -314 | -333 | 24 |
| Zdravotná starostlivosť | -210 | -210 | -243 | -243 | -244 | 94 |
| Výdavky akcionárom | -25 | -25 | -25 | -25 | -25 | -20 |
| Prevádzkové výdavky zdrav. poisťovní | -40 | -22 | -30 | -33 | -29 | -22 |
| Hospodárenie nemocníc | -52 | -92 | -128 | -13 | -34 | -28 |
| Hospodárenie ostatných subjektov VS | -693 | -775 | -768 | -649 | -443 | 40 |
| ŽSR | -204 | -165 | -128 | -114 | -107 | -17 |
| ZSSK | 0 | 22 | 31 | 2 | 4 | 19 |
| NDS | -26 | -15 | -96 | -53 | 59 | 152 |
| Dopravné podniky | -42 | -48 | -48 | -38 | -36 | -36 |
| Príspevkové organizácie | -227 | -276 | -242 | -216 | -242 | -149 |
| Environmentálny fond | -2 | -2 | -1 | 5 | 8 | 5 |
| Verejné vysoké školy | -139 | -112 | -99 | -92 | -24 | 17 |
| Jadrová a vyradovacia spoločnosť | 29 | 29 | 33 | 37 | 41 | 22 |
| Ostatné subjekty | -81 | -208 | -216 | -180 | -145 | 26 |
| Ostatné vplyvy | -46 | -45 | -44 | -32 | -19 | -29 |
| Spolu | 1242 | 1425 | 1454 | 1378 | 1435 | 1620 |

Pozn.: Vplyvy sú vyčíslené na konsolidovanej báze, t.j. s očistením vplyvu transakcií medzi subjektami verejnej správy, s výnimkou kapitálových transferov zo štátneho rozpočtu. Podrobnejšie údaje vyjadrené na konsolidovanej aj nekonsolidovanej báze sú zverejnené v dátovom súbore dostupnom na [webstránke RRZ](http://webstranka.rrz.sk).