

December 2022

Kancelária Rady pre rozpočtovú zodpovednosť



Rozpočet 2022

-5213 mil. eur
-4,9 % HDP



Odhad KRRZ

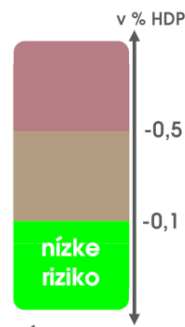
-3598 mil. eur
-3,3 % HDP



Odchýlka

+1616 mil. eur
+1,5 % HDP

+1,5

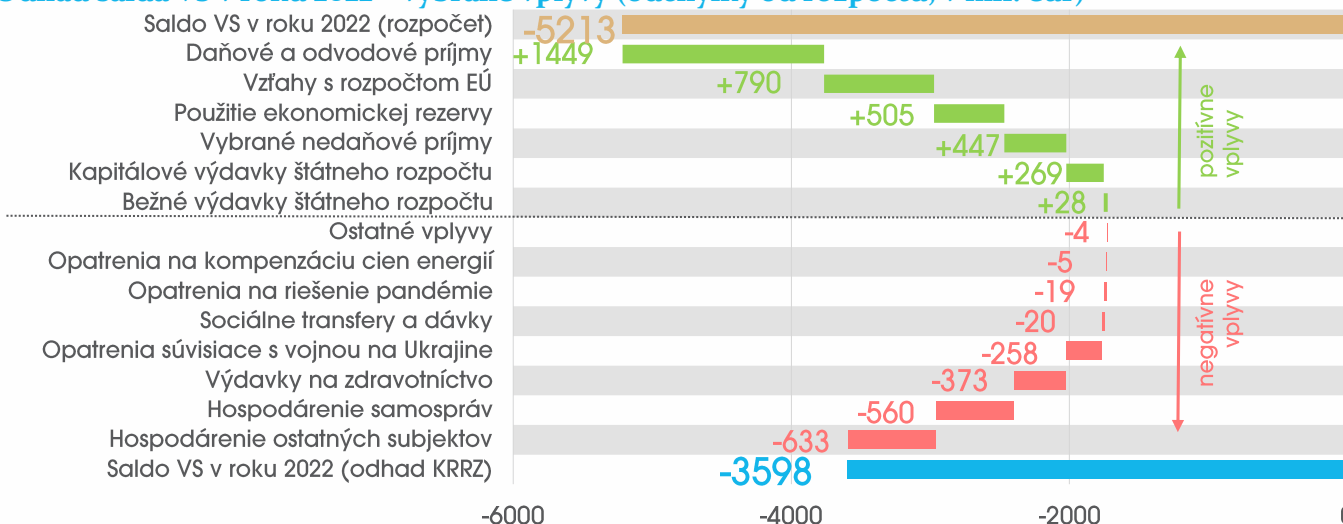


očakávaná odchýlka salda od cieľa
za predpokladu, že vláda neprijme ďalšie opatrenia

KRRZ odhaduje deficit hospodárenia verejnej správy (VS) na úrovni 3,6 mld. eur

- **KRRZ znížila odhadovanú úroveň deficitu VS v roku 2022.** Oproti novembrovej prognóze došlo k zníženiu schodku o 175 mil. eur. **Deficit tak môže dosiahnuť úroveň 3598 mil. eur (3,3 % HDP).** K medzimesačnému zlepšeniu výsledku hospodárenia prispeli najmä **nižšie výdavky na kompenzáciu rastu cien energií** z dôvodu nerealizácie dodatočných kompenzačných schém pre ohrozenú skupinu obyvateľstva a pomalšieho čerpania dotácií podnikmi.
- **Opatrenia na kompenzáciu cien energií majú v roku 2022 zanedbateľný vplyv na deficit.** Celkové náklady na kompenzačné schémy vrátane 14. dôchodku sú vo výške 388 mil. eur a zároveň KRRZ očakáva príjem zo solidarneho príspevku z nadmerných ziskov rafinérií v sume 383 mil. eur. **Náklady na financovanie kompenzačných opatrení v najvýraznejšej miere ovplyvnia deficit v roku 2023.**
- **Pozitívna odchýlka prognózy od schodku rozpočtu schváleného na rok 2022 je vo výške 1616 mil. eur (1,5 % HDP),** čo znamená, že riziko nedosiahnutia cieľa rozpočtu zostáva nízke.
- **Najvýraznejší pozitívny vplyv na rozpočet predstavuje výnos daňových a odvodových príjmov,** odhadovaný príspevok k zlepšeniu salda dosahuje úroveň 1449 mil. eur (1,3 % HDP). **Vyšší výnos očakávame najmä pri daniach, kde vysoká inflácia navyšuje rast makroekonomických báz oproti predpokladom rozpočtu** (najmä dane z práce a DPH).
- **Hospodárenie ostatných subjektov predstavuje najvýraznejší negatívny vplyv na saldo rozpočtu** s odhadovaným negatívnym vplyvom 633 mil. eur (0,6 % HDP). **Vyššie výdavky vyplývajú najmä z realizácie investícií spojených s priemyselným parkom Valaliky** ako aj z rastu prevádzkových nákladov.

Odhad salda VS v roku 2022 – vybrané vplyvy (odchýlky od rozpočtu, v mil. eur)



December 2022

medzimesačne

+175 mil. eur
(+0,16 % HDP)

voči rozpočtu 2022

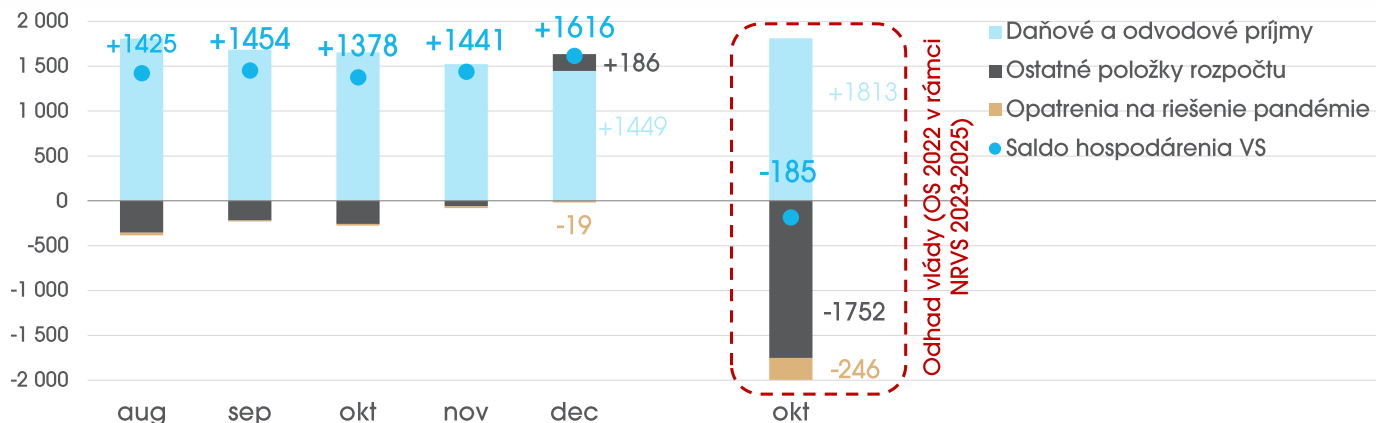
+1 616 mil. eur
(+1,48 % HDP)

voči odhadu vlády*

+1 801 mil. eur
(+1,65 % HDP)

*aktuálny odhad vlády zverejnený v rámci Návrhu rozpočtu VS na roky 2023-2025 (14. október 2022)

Odhad koncoročného hospodárenia VS v roku 2022 (odchýlky od rozpočtu, v mil. eur)



Oproti predchádzajúcej prognóze KRRZ znížila odhad deficitu VS 2022 o 175 mil. eur

+413 mil. eur

opatrenia vlády na kompenzáciu cien energií: výdavky na kompenzačné schémy budú v roku 2022 nižšie najmä z dôvodu nerealizácie dodatočných opatrení na kompenzáciu pre ohrozené skupiny domácností (+190 mil. eur); očakávané náklady znižujeme aj pri dotáciách pre podniky (+153 mil. eur) vzhľadom na pomalšie čerpanie oproti predpokladom; zároveň platí, že solidárny príspevok rafinérií pri sadzbe 55 % by mal navýšiť príjmy o dodatočných 70 mil. eur oproti predpokladom vlády z návrhu rozpočtu, ktoré boli zapracované do predchádzajúceho odhadu

+33 mil. eur

vybrané nedaňové príjmy: najvýraznejší pozitívny vplyv vo výške 35 mil. eur odhadujeme pri ostatných nedaňových príjmoch ŠR, čo vyplýva z priebežného plnenia za prvých desať mesiacov tohto roka; kladne prispievajú aj príjmy z administratívnych poplatkov ŠR, tržby ŽSR a tržby ZSSK

+15 mil. eur

sociálne transfery a dávky: k miernemu pozitívnemu vplyvu na saldo rozpočtu prispieva najmä pomalšie čerpanie výdavkov Sociálnej poisťovne na invalidné dôchodky

+12 mil. eur

hospodárenie samospráv: lepšie očakávané hospodárenie obcí o 9 mil. eur vyplýva najmä z pomalšieho čerpania výdavkov na bežné transfery; príspevok lepšieho hospodárenia VÚC je zanedbateľný vo výške 2 mil. eur

-189 mil. eur

hospodárenie ostatných subjektov: k navýšeniu výdavkov v najvýraznejšej miere prispelo čerpanie investícií vo výške 123 mil. eur v rámci priemyselného parku Valaliky, ktorých realizácia bola na základe návrhu rozpočtu predpokladaná až v roku 2023; negatívne prispelo hospodárenie NDS v sume 60 mil. eur, čo bolo spôsobené navýšením uhradených korekcií k čerpaniu EÚ fondov; horšie hospodárenie o sumu 44 mil. eur očakávame aj pri VVŠ, čo vyplýva z nižších očakávaných príjmov a vyšších výdavkov na medzispotrebu

-75 mil. eur

daňové príjmy: nižší príjem o 40 mil. eur predpokladáme pri výnose z DPH vzhľadom na mierne spomalenie hotovostného plnenia; rovnako negatívne v sume 27 mil. eur prispievajú príjmy zo sociálnych odvodov ako aj predpokladaný nižší príjem z DPPO o 13 mil. eur

-40 mil. eur

výdavky na zdravotníctvo: negatívny vplyv na odhad deficitu sme zaznamenali v hospodárení nemocníc s príspevkom 29 mil. eur; negatívne prispeli aj prevádzkové výdavky zdravotných poisťovní, ktorých očakávaná úroveň vzrástla o 10 mil. eur

December 2022

Odhad salda VS v roku 2022 (rozdiely voči rozpočtu VS 2022-2024, na konsolidovanej báze, v mil. eur)

	aug	sep	okt	nov	dec	voči OS
<i>p.m. Opatrenia na riešenie pandémie (vrátane EÚ fondov)</i>	-795	-777	-786	-807	-787	
Opatrenia na riešenie pandémie (vplyv na deficit)	-28	-9	-9	-39	-19	227
Použitie ekonomickej rezervy	505	505	505	505	505	0
Opatrenia v súvislosti s vojnou na Ukrajine	-309	-262	-253	-247	-258	-8
Opatrenia vlády na kompenzáciu cien energií	0	-208	-418	-418	-5	540
Daňové príjmy	1809	1684	1654	1524	1449	-364
DPPO (bez 2%)	351	152	69	42	29	-177
DPFO (bez 2% a daňových kreditov)	185	157	187	174	183	45
DPH	547	651	671	631	591	-216
Ostatné dane	109	98	108	115	111	30
Sociálne odvody	396	403	398	353	326	-36
Zdravotné odvody	220	222	222	208	209	-10
Vybrané nedaňové príjmy	291	352	366	414	447	213
Dividendy ŠR a MH Manažment	103	103	29	63	63	38
Odvod z hazardných hier	19	44	32	22	20	8
Kapitálové príjmy ŠR	3	4	4	4	4	0
Emisné kvóty	9	64	64	64	64	0
Ostatné nedaňové príjmy	158	138	237	262	297	168
Soc. transfery a dávky bez vplyvu pandémie	-65	-57	-20	-35	-20	-2
Výdavky Sociálnej poisťovne	125	94	93	73	89	29
Sociálne dávky MPSVaR	-190	-151	-114	-109	-109	-31
Vzťahy s rozpočtom EÚ	749	857	796	782	790	439
Transfer do rozpočtu EÚ	411	411	437	437	437	111
Spolufinancovanie	278	326	326	326	377	431
Rezerva na prostriedky EÚ	156	156	156	156	156	1
Korekcie k čerpaniu EÚ fondov	-97	-37	-123	-137	-180	-103
Ostatné výdavky ŠR	47	286	287	316	297	1270
Bežné rezervy ŠR (okrem EÚ a miezd)	102	102	102	102	102	304
Mzdy (vrátane rezervy)	-41	-50	-56	-66	-19	56
Tovary a služby	100	162	146	155	145	364
Ostatné bežné výdavky ŠR	-162	-121	-190	-173	-200	-169
Kapitálové výdavky ŠR (vrátane rezervy)	49	193	285	298	269	715
Hospodárenie samospráv (bez daní)	-406	-455	-534	-571	-560	-333
Obce	-405	-455	-434	-497	-488	-292
VÚC	0	-1	-100	-74	-72	-41
Výdavky na zdravotníctvo	-348	-426	-314	-333	-373	-17
Zdravotná starostlivosť	-210	-243	-243	-244	-247	91
Výdavky akcionárom	-25	-25	-25	-25	-25	-20
Prevádzkové výdavky zdrav. poisťovní	-22	-30	-33	-29	-40	-32
Hospodárenie nemocníc	-92	-128	-13	-34	-61	-55
Hospodárenie ostatných subjektov VS	-775	-768	-649	-443	-633	-150
ŽSR	-165	-128	-114	-107	-51	39
ZSSK	22	31	2	4	-15	1
NDS	-15	-96	-53	59	-1	92
Dopravné podniky	-48	-48	-38	-36	-31	-31
Príspevkové organizácie	-276	-242	-216	-242	-243	-150
Environmentálny fond	-2	-1	5	8	12	9
Verejné vysoké školy	-112	-99	-92	-24	-68	-27
Jadrová a vyradovacia spoločnosť	29	33	37	41	41	22
Ostatné subjekty	-208	-216	-180	-145	-276	-105
Ostatné vplyvy	-45	-44	-32	-19	-4	-15
Spolu	1425	1454	1378	1435	1616	1801

Pozn.: Vplyvy sú vyčíslené na konsolidovanej báze, t.j. s očistením vplyvu transakcií medzi subjektami verejnej správy, s výnimkou kapitálových transferov zo štátneho rozpočtu. Podrobnejšie údaje vyjadrené na konsolidovanej aj nekonsolidovanej báze sú zverejnené v dátovom súbore dostupnom na [webstránke RRZ](http://webstranke.rrz.sk).