



## Hospodárenie rozpočtu verejnej správy v roku 2022

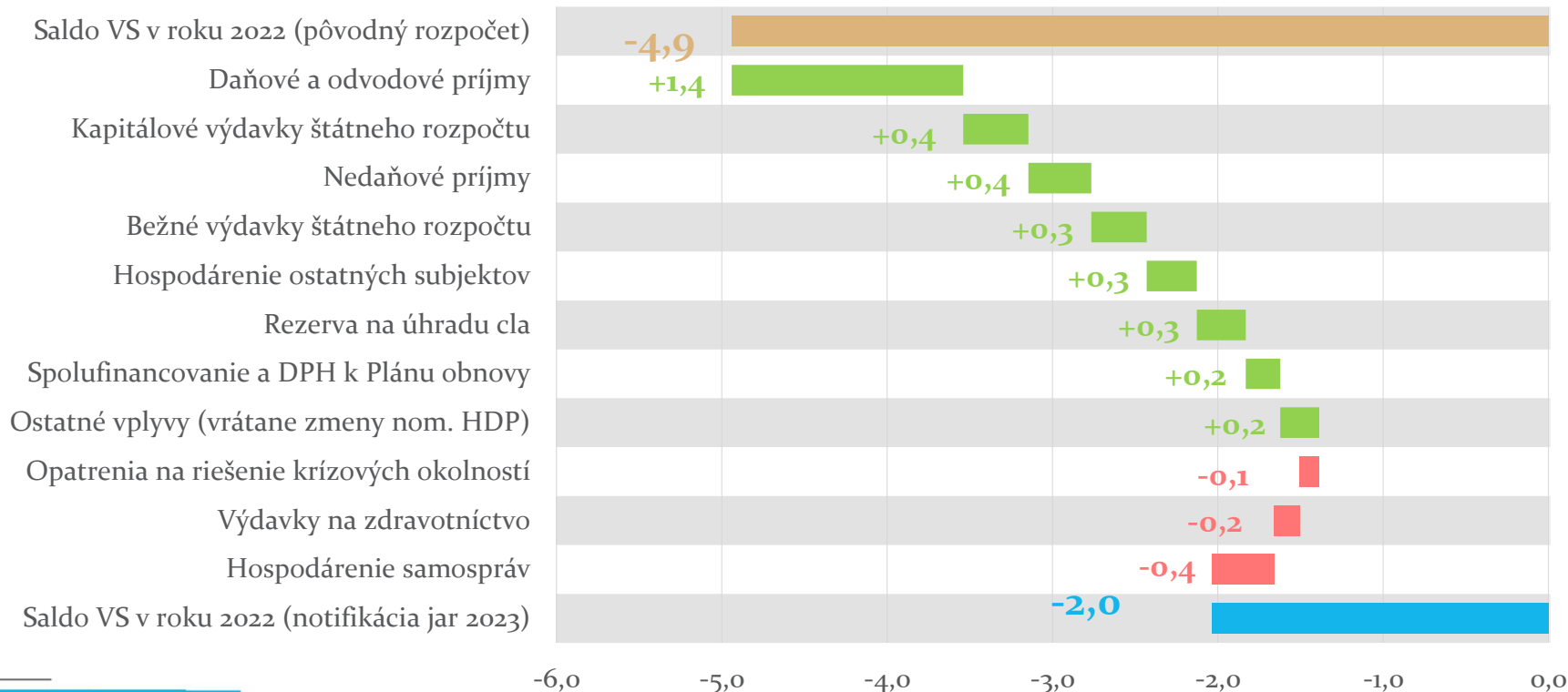
Ján Tóth

## Pokles deficitu v roku 2022 oproti rozpočtu dosiahol 2,9% HDP

- **Deficit verejnej správy (VS) dosiahol v roku 2022 úroveň 2,0 % HDP, čo znamená výrazné zlepšenie oproti cieľu schváleného rozpočtu vo výške 4,9 % HDP**
- Pozitívna odchýlka oproti rozpočtovým cieľom o 2,9 % HDP je najvyššia od roku 2005
- **Trvalá časť deficitu, tzv. štrukturálny deficit, je už druhý rok na najnižšej úrovni v histórii SR**
- **Hrubý dlh dosiahol úroveň 57,8 % HDP, čo je oproti predpokladom rozpočtu pokles až o 3,7 % HDP**

# Deficit oproti rozpočtu znížili predovšetkým vyššie dane a úspory vo výdavkoch štátneho rozpočtu

## Rozdiely hospodárenia VS v roku 2022 oproti schválenému rozpočtu (v % HDP)



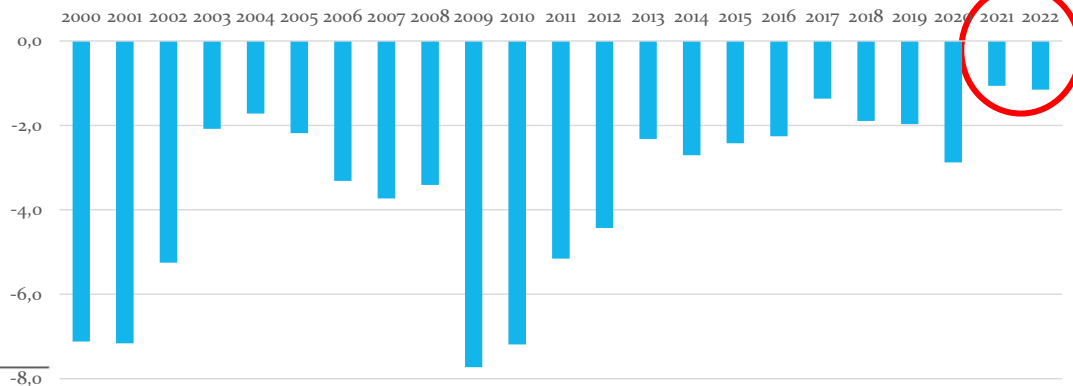
# Deficit v roku 2022 klesol na predkrízové úrovne, štrukturálny deficit už druhý rok na historických minimách

Vývoj základných ukazovateľov verejných financií (v % HDP)

	2017	2018	2019	2020	2021	2022
<b>Saldo hospodárenia VS</b>	-1,0	-1,0	-1,2	-5,4	-5,4	-2,0
<b>Štrukturálne saldo</b>	-1,4	-1,9	-2,0	-2,9	-1,1	-1,2
<b>Hrubý dlh verejnej správy</b>	51,6	49,6	48,0	58,9	61,0	57,8
<b>Čistý dlh verejnej správy</b>	45,2	43,3	41,3	43,5	45,6	47,1
<i>p.m. Cyklická zložka</i>	0,4	0,9	0,7	-0,7	-0,7	0,0
<i>p.m. Jednorazové vplyvy</i>	0,0	0,0	0,1	-1,8	-3,7	-0,9
<i>p.m. Zmena štrukturálneho salda</i>	-	-0,5	-0,1	-0,9	1,8	-0,1
<i>p.m. Fiškálny impulz</i>		-0,9	-0,1	-2,9	0,9	2,7

Štrukturálny deficit (v % HDP)

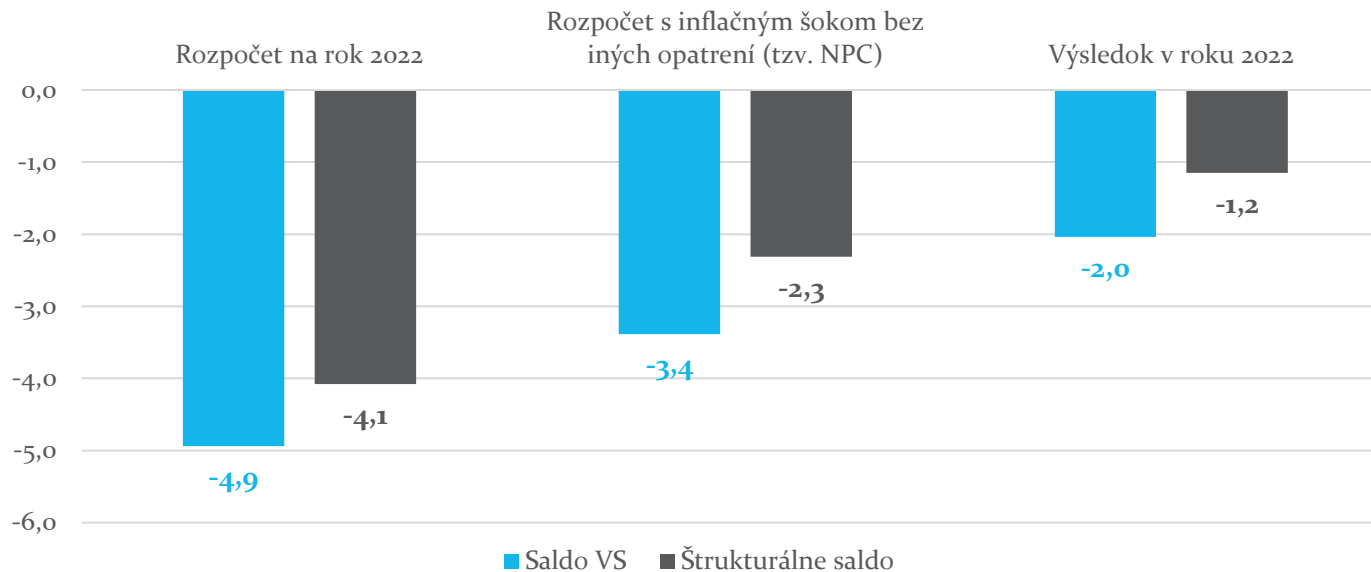
Zdroj: ŠÚ SR, RRZ



# Deficit vs. inflačný šok

- Inflačný šok v prípade pasívnej politiky (tzv. NPC scenár) by znížil deficit na cca 3,4 % HDP

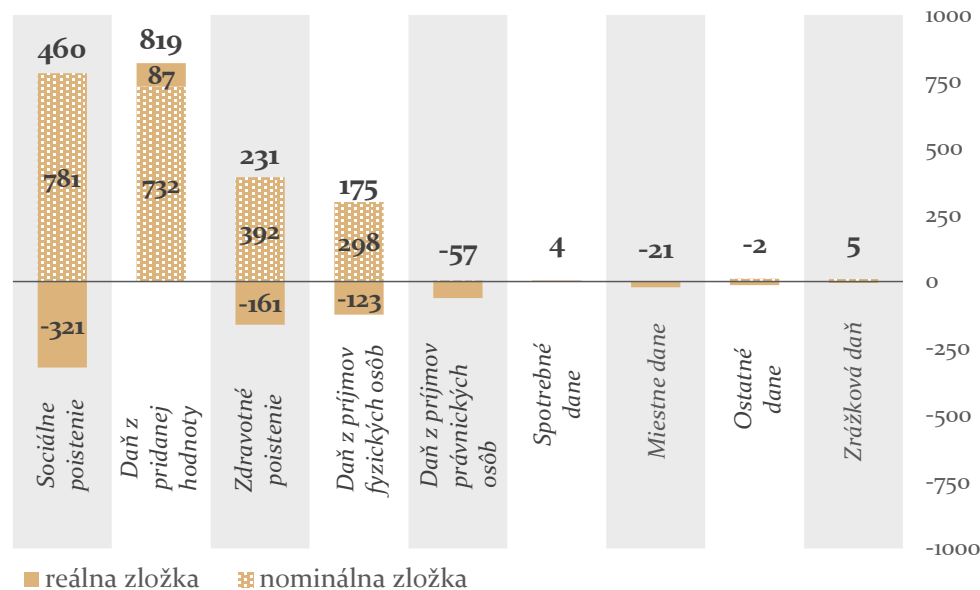
## Hospodárenie verejných financií v roku 2022 (v % HDP)



# Daňové príjmy vzrástli o 1,5 mld. EUR predovšetkým pre vyššiu infláciu

Príspevky k nárastu daňových príjmov mimo jednorazových vplyvov oproti rozpočtu (v mil. EUR)

Rozpočet 2022	32 269
Skutočnosť 2022	33 804
rozdiel	1 536
makroekonomický vplyv	1 614
reálna zložka	-614
nominálna zložka	2 228
vplyv plnenia dane	48
nová legislatíva	-126

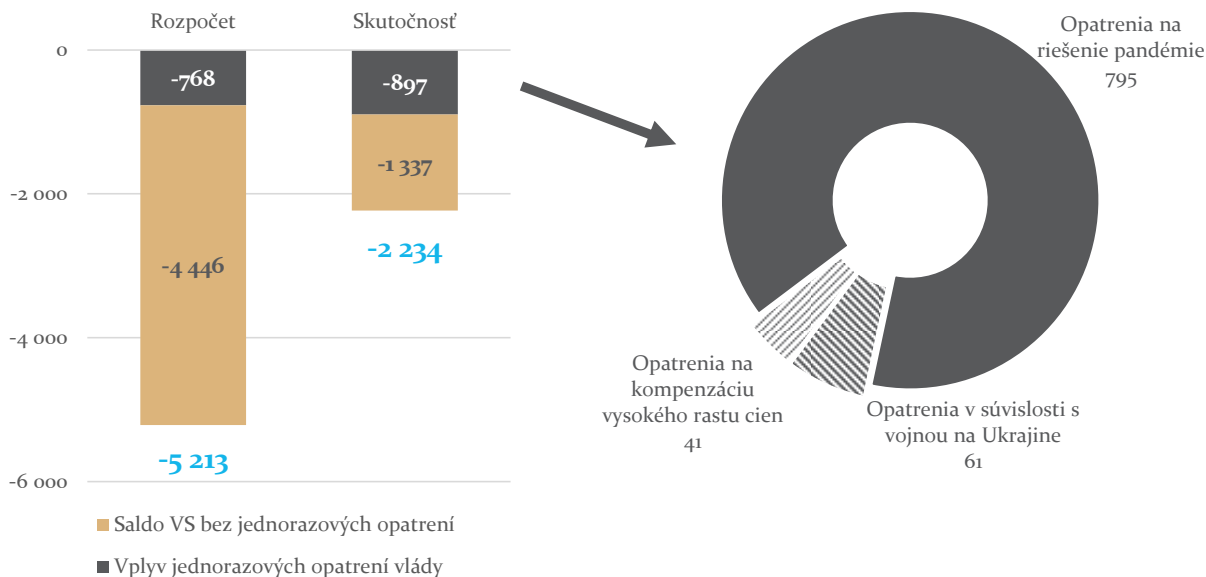


Zdroj: ŠÚ SR, MF SR, RRZ

# Celé prekvapenie voči rozpočtu bolo v trvalých opatreniach

- Jednorazové opatrenia na riešenie kríz dosiahli 0,9 mld. EUR; oproti rozpočtu, ktorý obsahoval pandemickú rezervu, navýšili deficit len o 129 mil. EUR
- Keďže náklady na opatrenia spojené s vojnou a kompenzujúce rast cien boli z veľkej časti financované dodatočnými príjmami (ropná daň , EÚ granty na armádnu techniku)

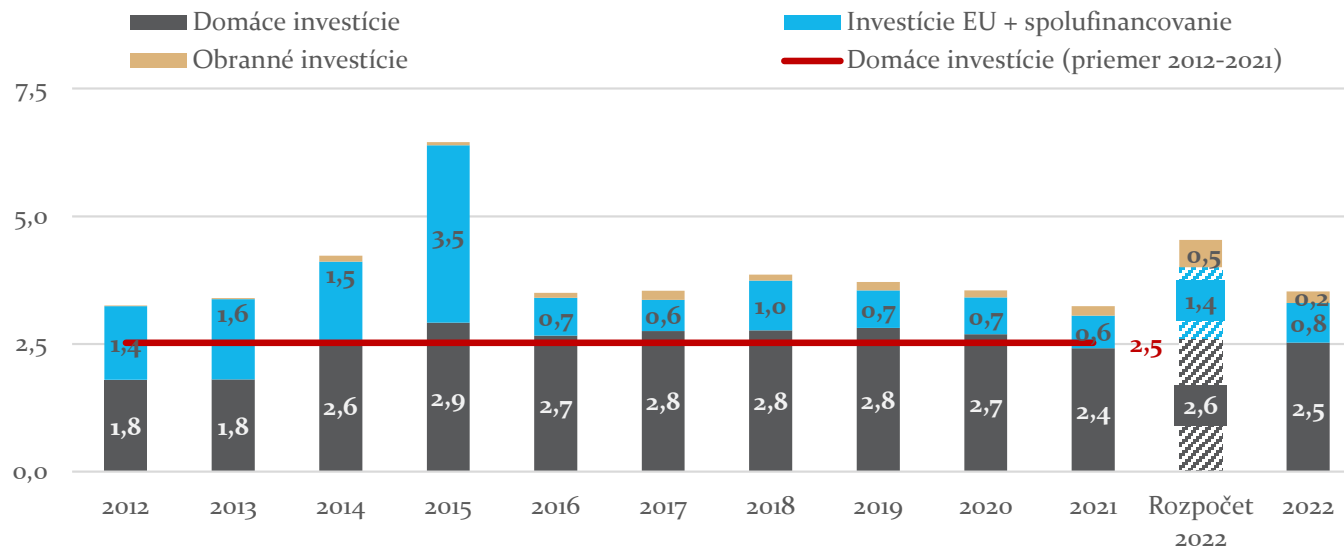
## Jednorazové opatrenia v salde hospodárenia VS v roku 2022 (v mil. EUR)



# Investície v obrane nižšie kvôli neskorším dodávkam

- Verejné investície medziročne vzrástli a dosiahli priemernú úroveň za posledné desaťročie
- Nižšie čerpanie oproti rozpočtu sme pozorovali najmä v EÚ fondoch
- Nižšie domáce investície voči rozpočtu sa dosiahli hlavne v rezorte obrany

## Vývoj investícií verejnej správy (v % HDP)

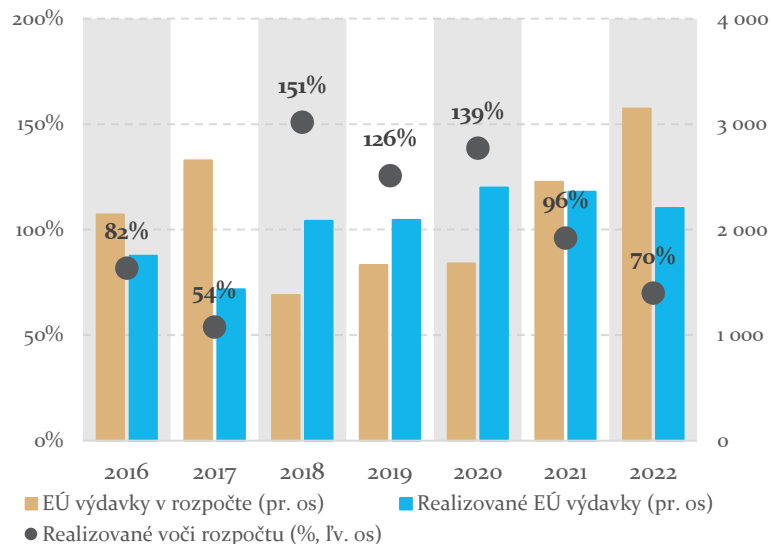


Zdroj: ŠÚ SR, MF SR, RRZ

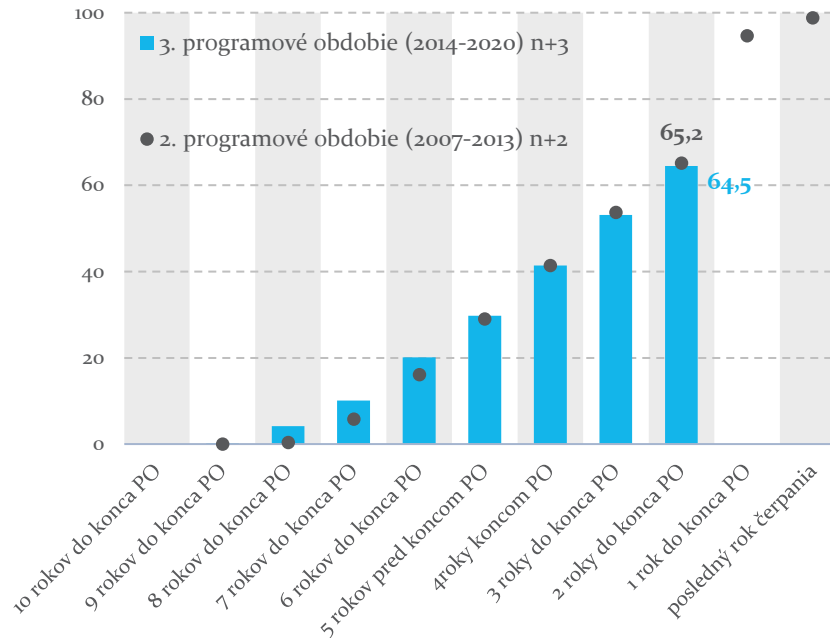


# Čerpanie eurofondov s blížiacim sa záverom programového obdobia nezrýchlovalo, zaostávanie je podobné s predchádzajúcim obdobím

Porovnanie čerpania EÚ fondov oproti rozpočtu (v mil. EUR)



Kumulatívne čerpanie eurofondov (v % celkovej alokácie)

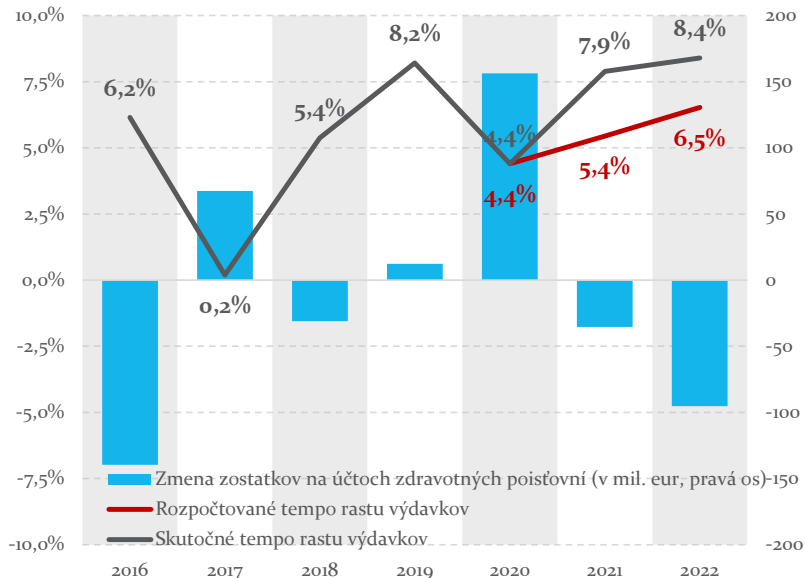


Zdroj: ŠÚ SR, MF SR, RRZ

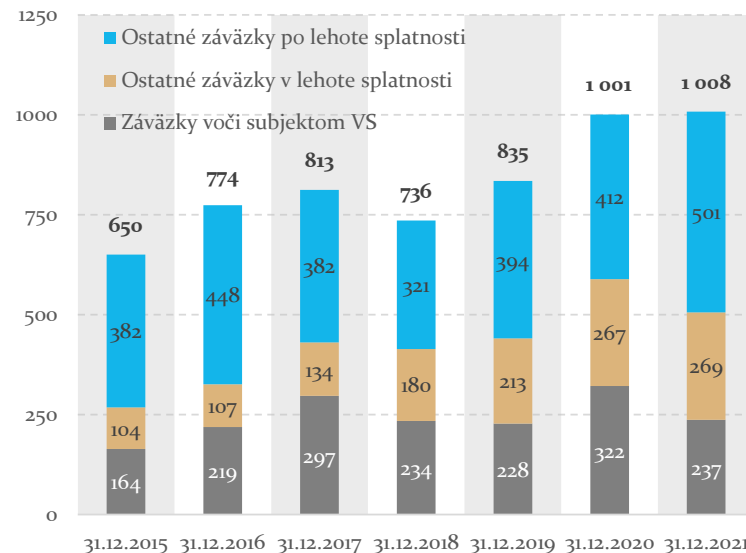
Prostriedky z 2.PO bolo možné dočerpať 2 roky po ukončení programového obdobia  
Prostriedky z 3.PO je možné dočerpať 3 roky po ukončení programového obdobia

# V zdravotníctve deficit navýšili vyššie výdavky, nemocnice napriek oddĺženiu nemocníc naďalej tvoria záväzky

## Miera rastu výdavkov verejného zdravotného poistenia

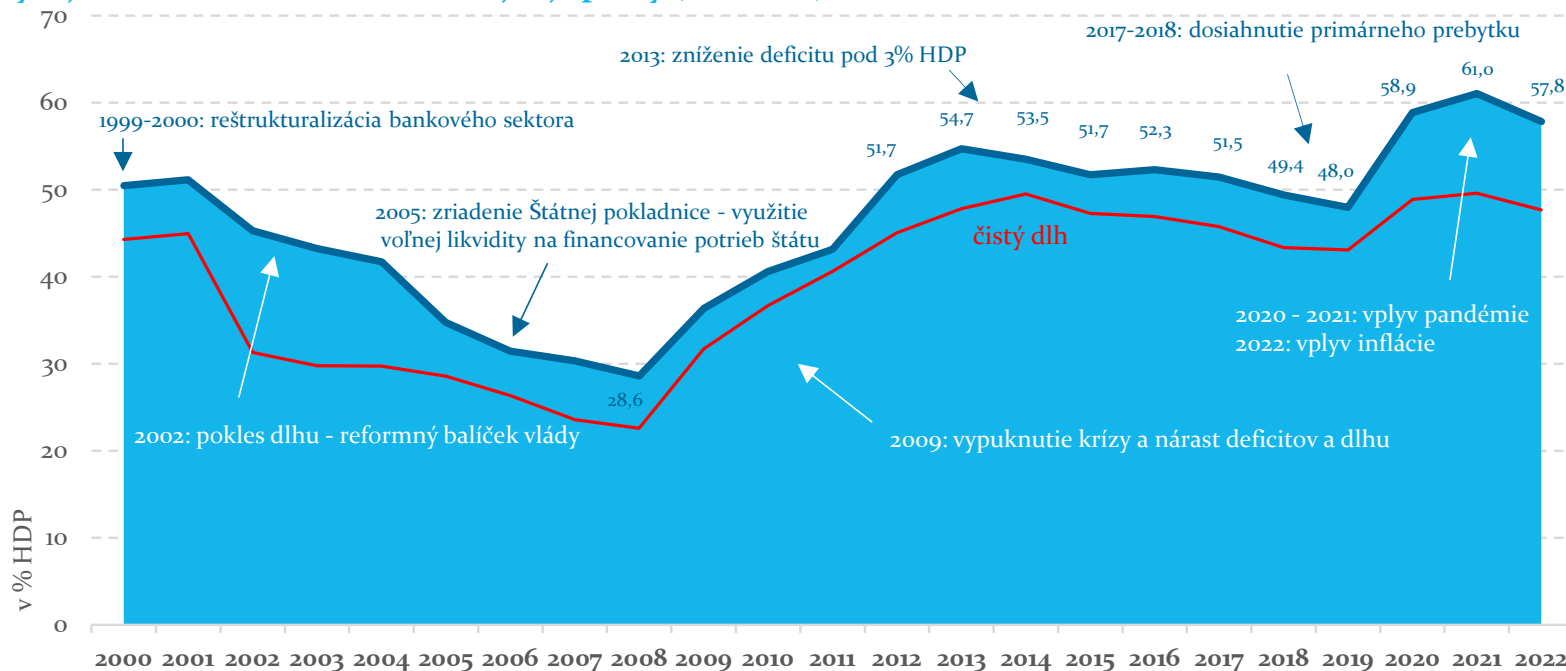


## Záväzky fakultných a univerzitných nemocníc (v mil. EUR)



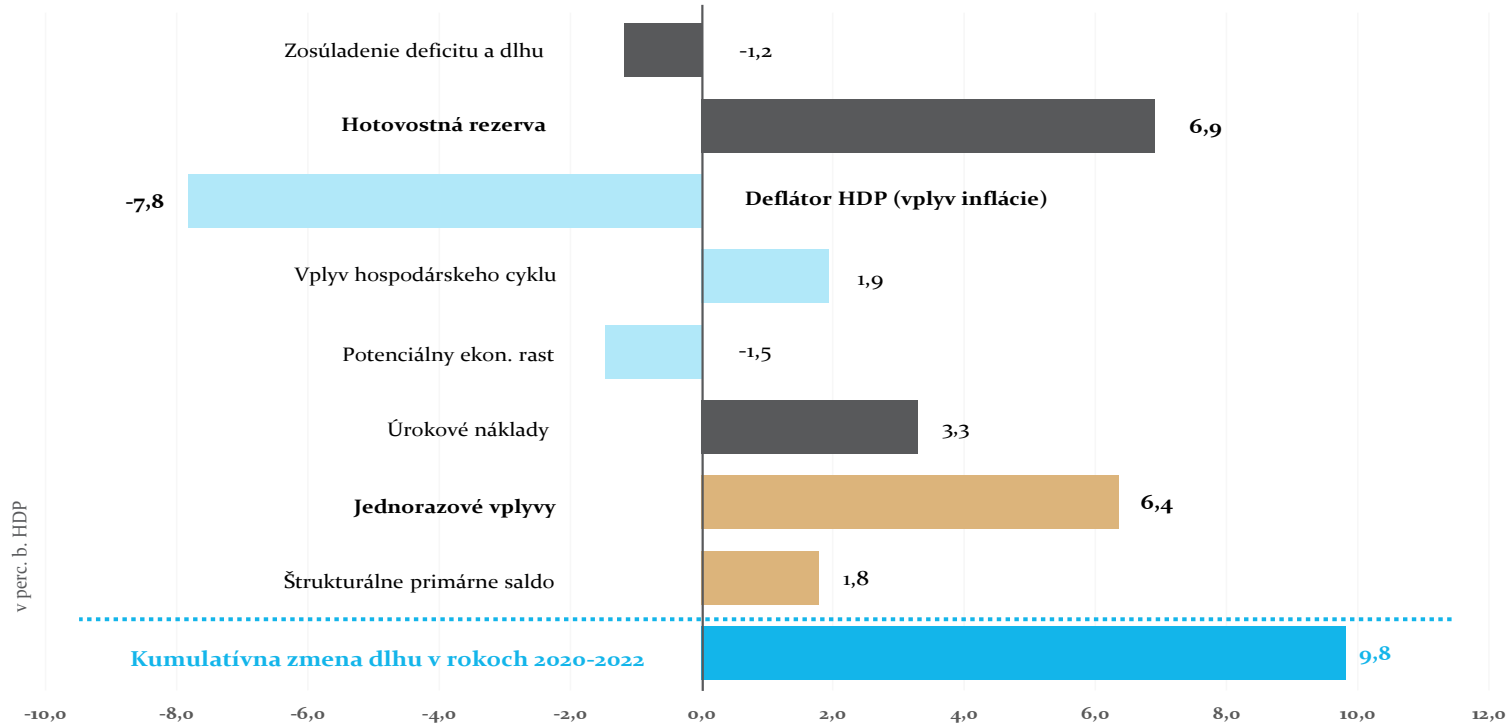
# Zadlženie zotrvalo na rekordných úrovniach aj vplyvom vysokej likvidnej rezervy

## Vývoj hrubého a čistého dlhu verejnej správy (v % HDP)



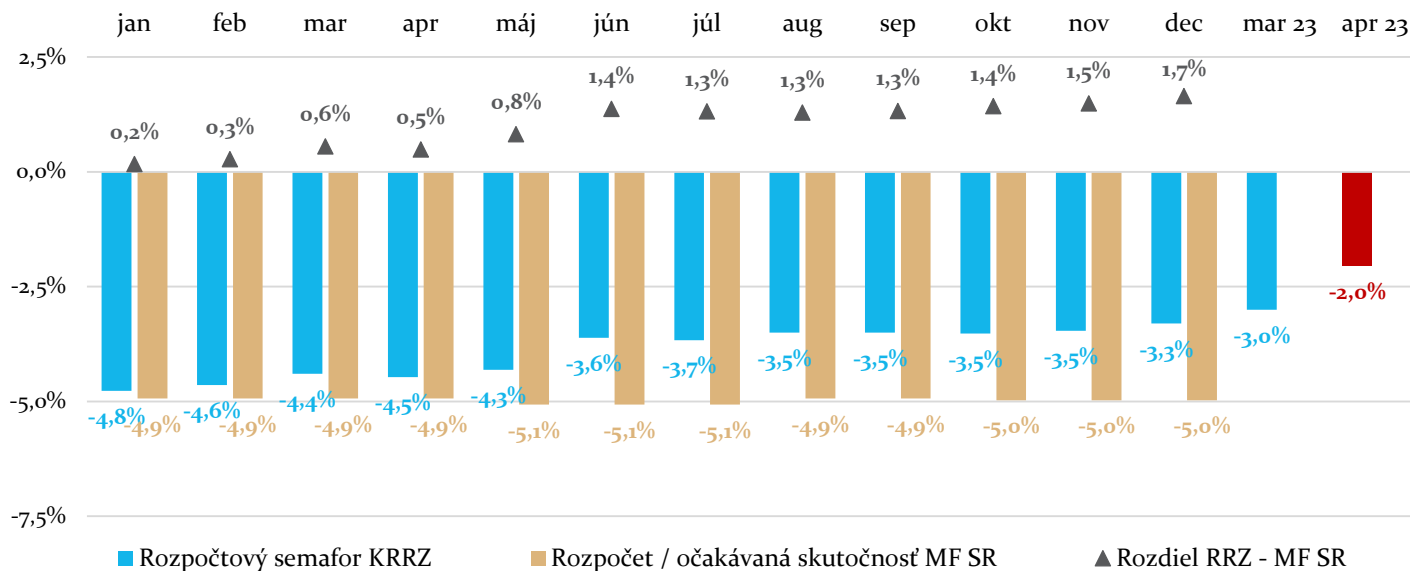
# Hrubý dlh od roku 2020 navyšovala hlavne hotovostná rezerva a náklady na jednorazové výdavky

Príspevky k zmene hrubého dlhu v pomere na HDP medzi rokmi 2019 a 2022 (v p. b. HDP)



# Deficit bol nižší než naše odhady zo záveru roka, pozitívne prispeli najmä výnos korporátnej dane a metodické zmeny

Vývoj odhadov pre saldo VS v roku 2022 a ich porovnanie so skutočnosťou (v % HDP)



Zdroj:  
ŠÚ SR,  
MF SR,  
RRZ

- Najvýraznejšie rozdiely oproti decembrovému odhadu:
  - Rozhodnutie Eurostatu o nezahrnutí transferu do SPP +0,5% HDP
  - Vyšší výnos dane z príjmov právnických osôb +0,4 % HDP
  - Nové informácie o EÚ korekciách a dotáciách na zelenú energiu +0,2% HDP
  - Nižšie výdavky v závere roka +0,2 % HDP



Ďakujem za pozornosť!



Kancelária Rady pre  
rozpočtovú zodpovednosť

Imricha Karvaša 1  
Bratislava 1  
813 25  
Slovakia

# Appendix

# Strednodobý výhľad vývoja verejných financií

## Základné ukazovatele verejných financií – historický vývoj a prognóza RRZ (v % HDP)

	2019	2020	2021	2022	2023	2024	2025	2026
Saldo hospodárenia VS	-1,2	-5,4	-5,4	-2,0	-5,8	-4,6	-5,0	-4,4
Štrukturálne saldo	-2,0	-2,9	-1,1	-1,2	-3,7	-4,1	-4,4	-4,8
Hrubý dlh verejnej správy	48,0	58,9	61,0	57,8	56,5	57,2	58,3	60,3
Čistý dlh verejnej správy	43,1	48,9	49,7	47,1	49,9	51,5	53,8	55,5
<i>Cyklická zložka</i>	0,7	-0,7	-0,7	0,0	-0,2	-0,1	0,2	0,3
<i>Jednorazové vplyvy</i>	0,0	-1,8	-3,7	-0,9	-1,9	-0,4	-0,7	0,0
<i>Zmena štrukturálneho salda</i>	-0,1	-0,9	1,8	-0,1	-2,6	-0,4	-0,4	-0,3
<i>Produkčná medzera</i>	2,1	-2,5	-0,2	0,3	-0,1	-0,2	0,3	0,4
<i>Horný limit dlhovej brzdy</i>	58,0	57,0	56,0	55,0	54,0	53,0	52,0	51,0

Zdroj: ŠÚ SR, RRZ