

22. apríla 2024



# Hospodárenie rozpočtu verejnej správy v roku 2023

*Prezentácia Rady pre rozpočtovú zodpovednosť*

# Výrazný pokles deficitu oproti rozpočtu dosiahol až 1,5 % HDP (1,9 mld. eur)

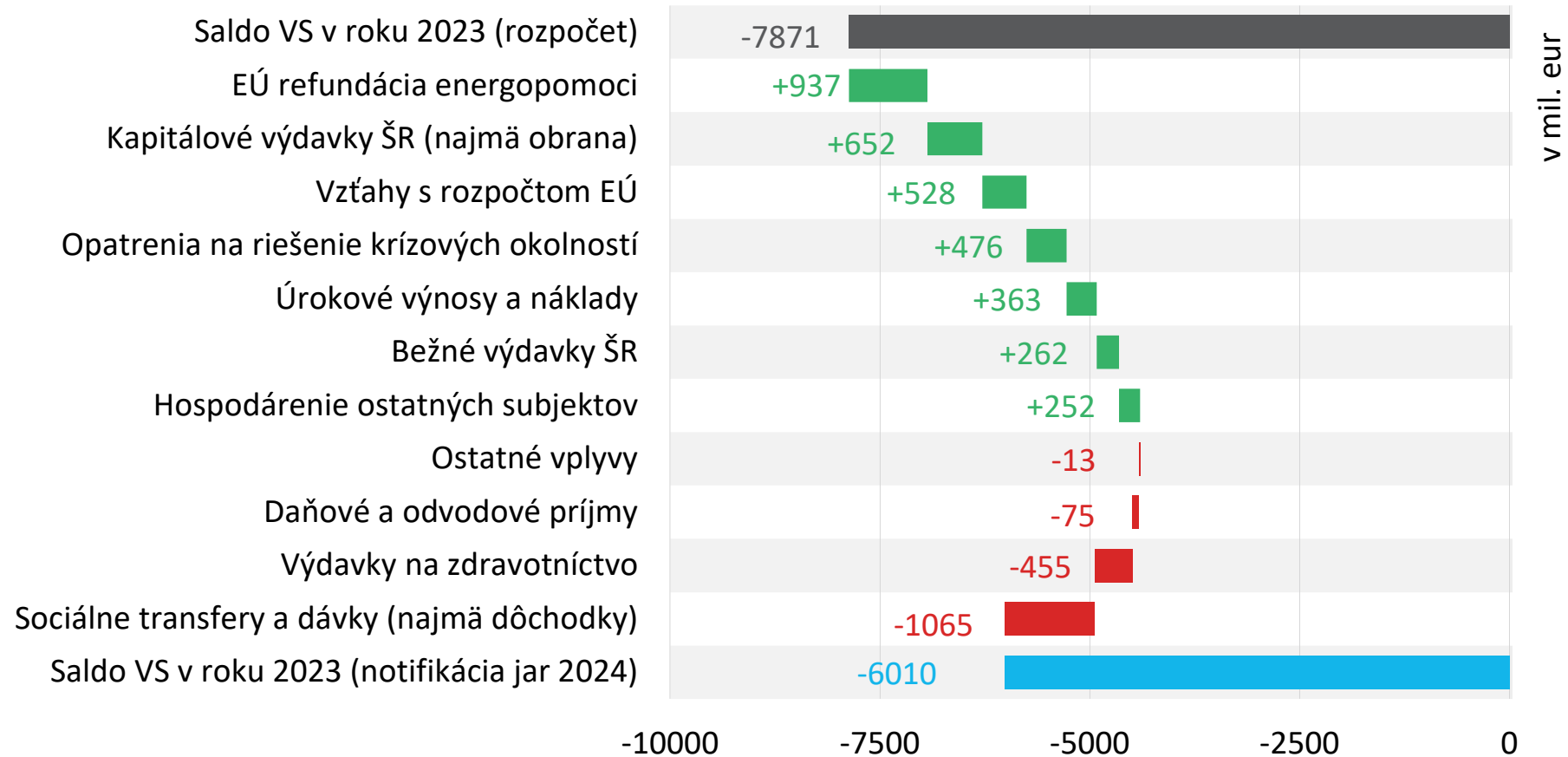
- **Deficit verejnej správy (VS) dosiahol v roku 2023 úroveň 4,9 % HDP, čo znamená návrat z dočasne nízkeho deficitu v roku 2022 na vysoké úrovne z pandemických rokov 2020 a 2021**
- Napriek tomu oproti rozpočtovým cieľom vo výške 6,4 % HDP predstavuje výsledný schodok hospodárenia pozitívnu odchýlku **až vo výške 1,5 % HDP**
- **Trvalá časť deficitu, tzv. štrukturálny deficit, vzrástol medziročne o 2 p.b.** a dosiahol úroveň **3,3 % HDP**, z toho 1,1% HDP predstavovali nové opatrenia prijaté v roku 2023 najmä v oblasti dôchodkov (mimoriadna valorizácia, navýšenie 13. dôchodku)
- **Hrubý dlh dosiahol úroveň 56,0 % HDP**, čo je oproti predpokladom rozpočtu pokles o 1,9 % HDP

# Výrazný pokles deficitu oproti rozpočtu dosiahol až 1,5 % HDP (1,9 mld. eur)

- Výrazne nižší deficit za rok 2023 naznačuje, že bez dodatočných opatrení by mohol deficit v tomto roku zaznamenať výrazne vyššiu úroveň.
- Držanie sa tohtoročného rozpočtového cieľa by znamenalo medziročný nárast deficitu až o 1,1 % HDP (1,8 mld. eur) v rozpore s deklarovávaným cieľom zníženia o 0,5 % HDP.

# Deficit oproti rozpočtu znížili predovšetkým refundácia energopomoci z EÚ fondov a úspory vo výdavkoch ŠR

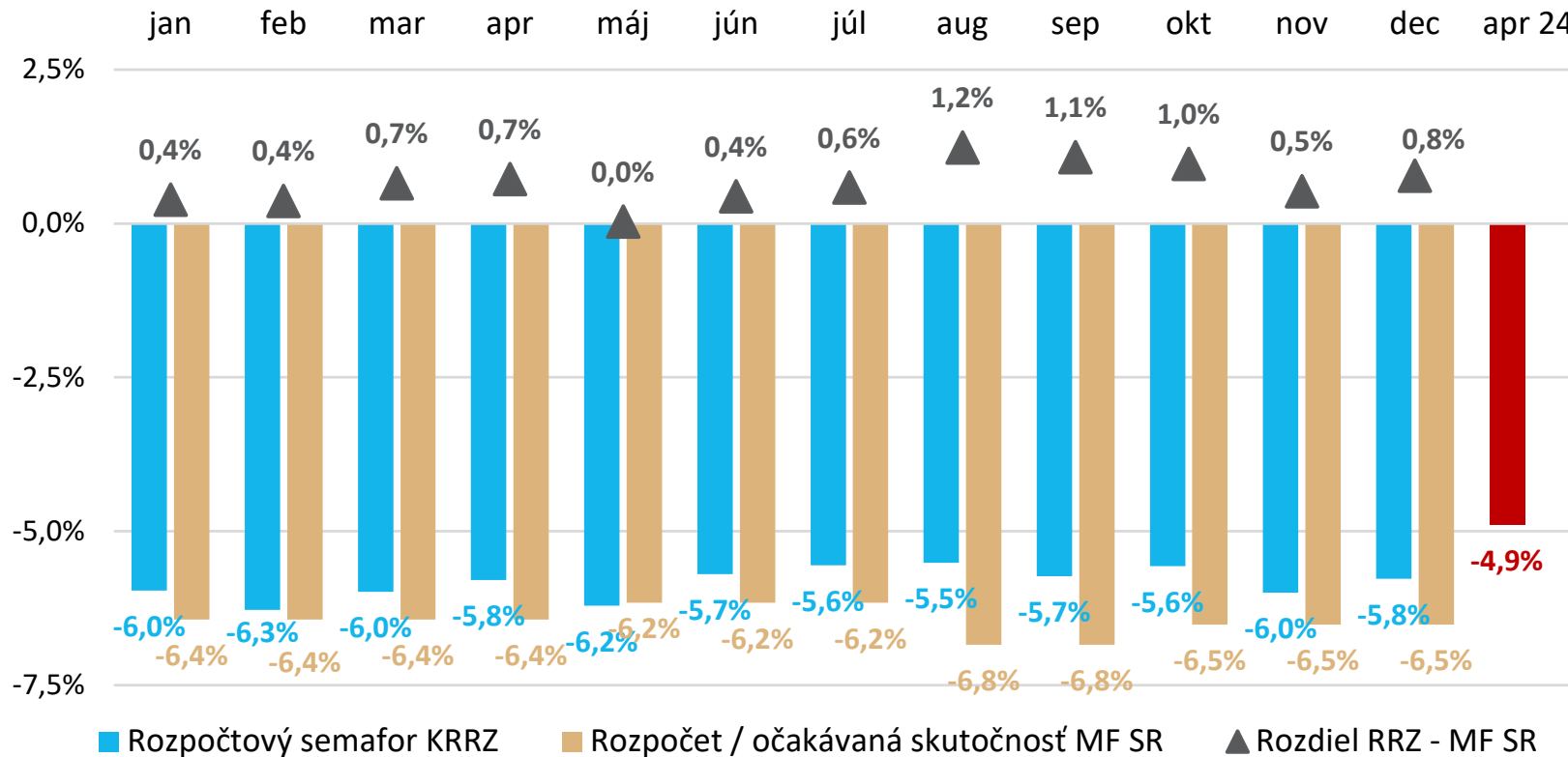
## Rozdiely hospodárenia VS v roku 2023 oproti schválenému rozpočtu (v mil. eur)



Zdroj: ŠÚ SR, MF SR, RRZ

# Deficit bol nižší než naše odhady zo záveru roka vďaka lepšiemu hospodáreniu najmä na strane výdavkov

## Vývoj odhadov pre saldo VS v roku 2023 a ich porovnanie so skutočnosťou (v % HDP)

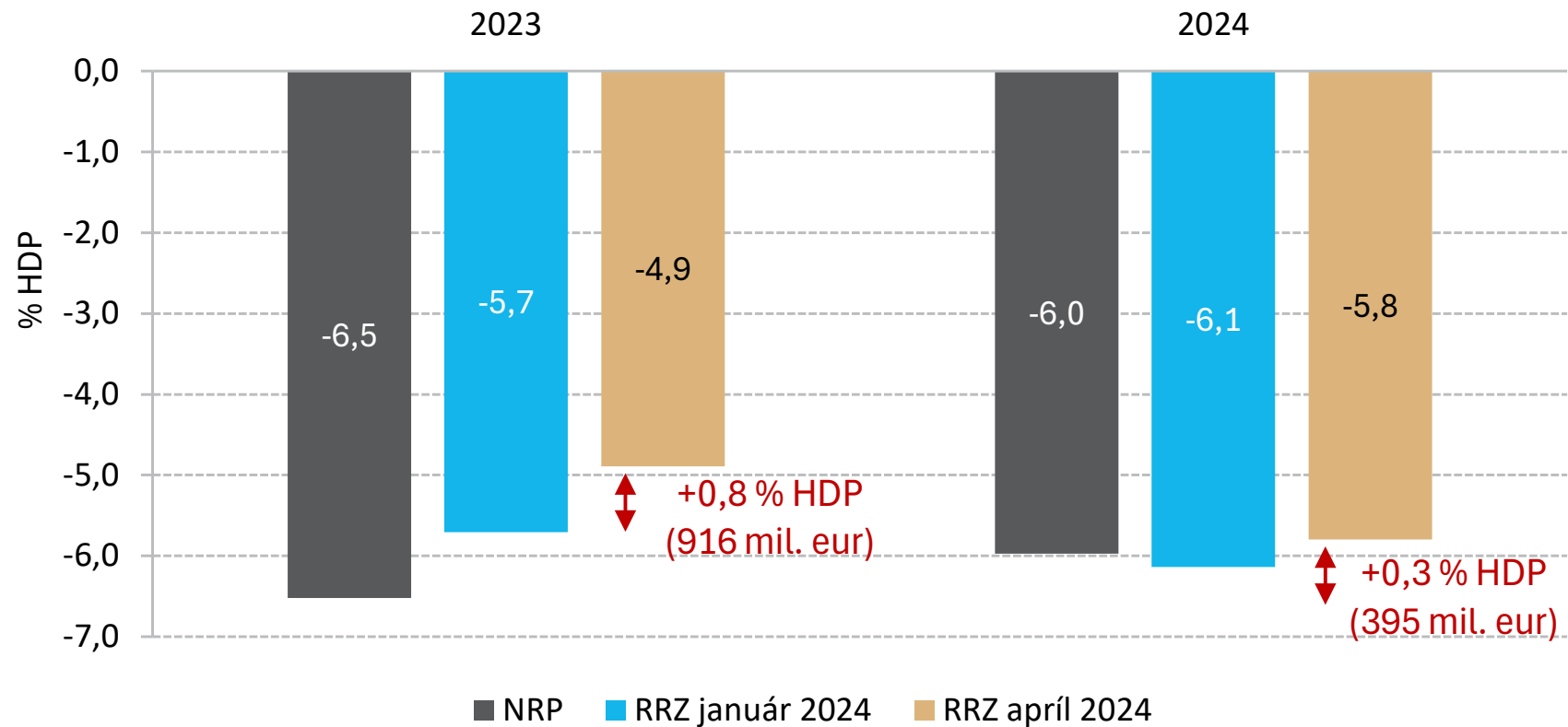


Zdroj: ŠÚ SR, MF SR, RRZ

- Najvýraznejšie rozdiely oproti decembrovému odhadu:
  - Vyšší výnos z daní +0,2 % HDP (dočasného charakteru)
  - Lepšie hospodárenie ostatných subjektov VS +0,2 % HDP
  - Opatrenia na riešenie vysokých cien energií +0,2 % HDP

# Oveľa lepší výsledok v roku 2023 sa do odhadu 2024 premieta iba čiastočne (cca 40%, vrátane mierne horšieho makra)

## Saldo hospodárenia v rokoch 2023 a 2024



Zdroj: ŠÚ SR, MF SR, RRZ

# Deficit v roku 2023 blízko pod úrovňou 5 % HDP, štrukturálny deficit presiahol úroveň 3 % HDP

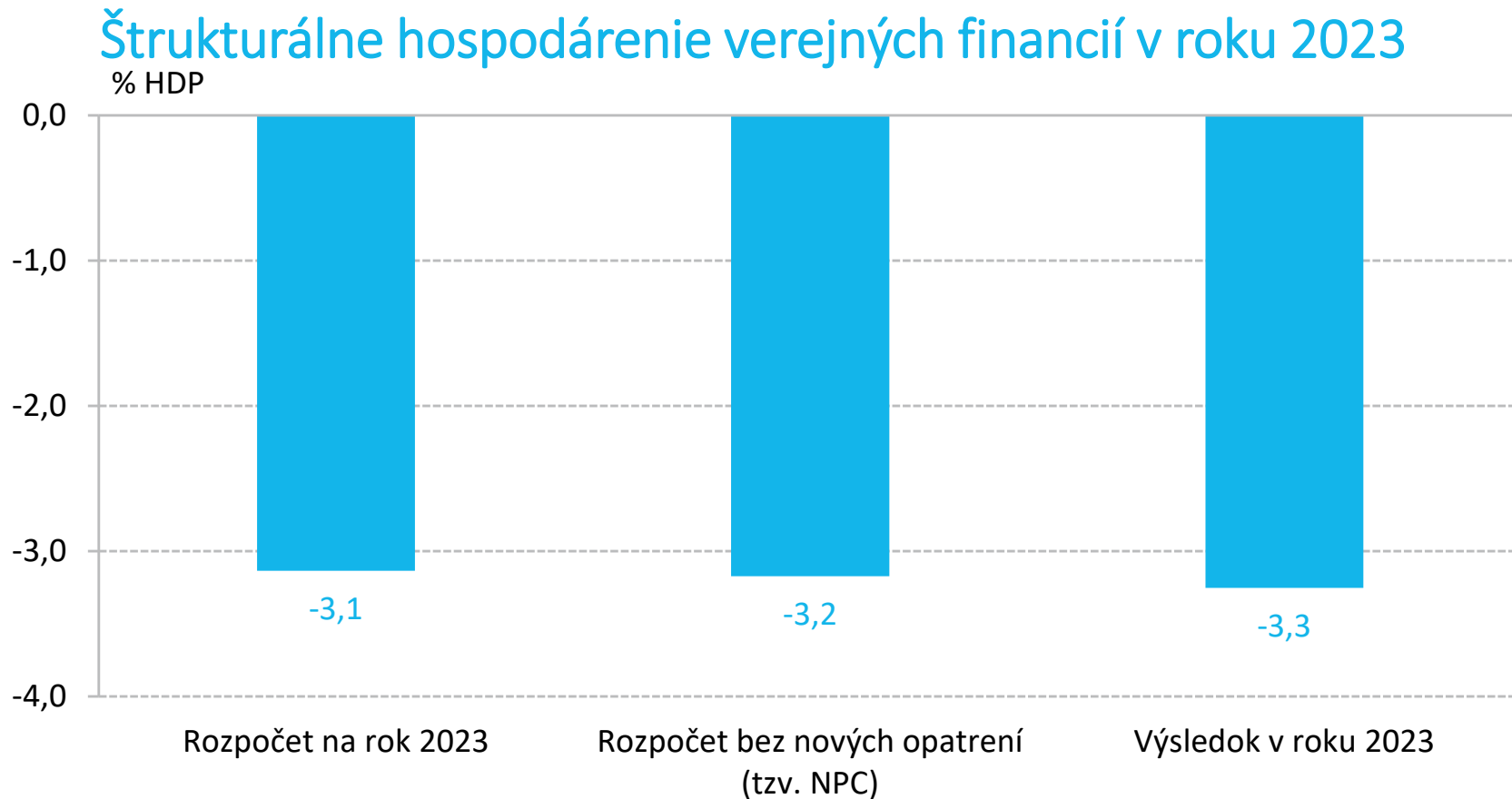
## Vývoj základných ukazovateľov verejných financií (v % HDP)

	2018	2019	2020	2021	2022	2023
<b>Saldo hospodárenia VS</b>	<b>-1,0</b>	<b>-1,2</b>	<b>-5,3</b>	<b>-5,2</b>	<b>-1,7</b>	<b>-4,9</b>
<b>Štrukturálne saldo</b>	<b>-1,9</b>	<b>-2,0</b>	<b>-2,8</b>	<b>-1,7</b>	<b>-1,3</b>	<b>-3,3</b>
<b>Hrubý dlh verejnej správy</b>	<b>49,4</b>	<b>48,0</b>	<b>58,8</b>	<b>61,1</b>	<b>57,7</b>	<b>56,0</b>
<b>Čistý dlh verejnej správy</b>	<b>43,3</b>	<b>43,1</b>	<b>48,9</b>	<b>49,6</b>	<b>47,6</b>	<b>48,5</b>
<b>Memorandové položky:</b>						
<i>Cieľ vlády v schválenom rozpočte</i>	<i>-0,8</i>	<i>0,0</i>	<i>-0,5</i>	<i>-7,4</i>	<i>-4,9</i>	<i>-6,4</i>
<i>Cyklická zložka</i>	<i>0,8</i>	<i>0,7</i>	<i>-0,7</i>	<i>-0,1</i>	<i>0,7</i>	<i>-0,4</i>
<i>Jednorazové vplyvy</i>	<i>0,0</i>	<i>0,1</i>	<i>-1,8</i>	<i>-3,4</i>	<i>-1,1</i>	<i>-1,2</i>
<i>Zmena štrukturálneho salda</i>	<i>-</i>	<i>-0,1</i>	<i>-0,8</i>	<i>1,1</i>	<i>0,4</i>	<i>-2,0</i>
<i>Produkčná medzera</i>	<i>2,1</i>	<i>1,7</i>	<i>-3,2</i>	<i>0,3</i>	<i>0,5</i>	<i>-0,3</i>
<i>Fiškálny impulz</i>	<i>-</i>	<i>-0,9</i>	<i>-2,9</i>	<i>0,2</i>	<i>2,6</i>	<i>-4,4</i>

Zdroj: ŠÚ SR, RRZ

# Trvalý deficit by bol nižší bez nových opatrení prijatých počas 2023

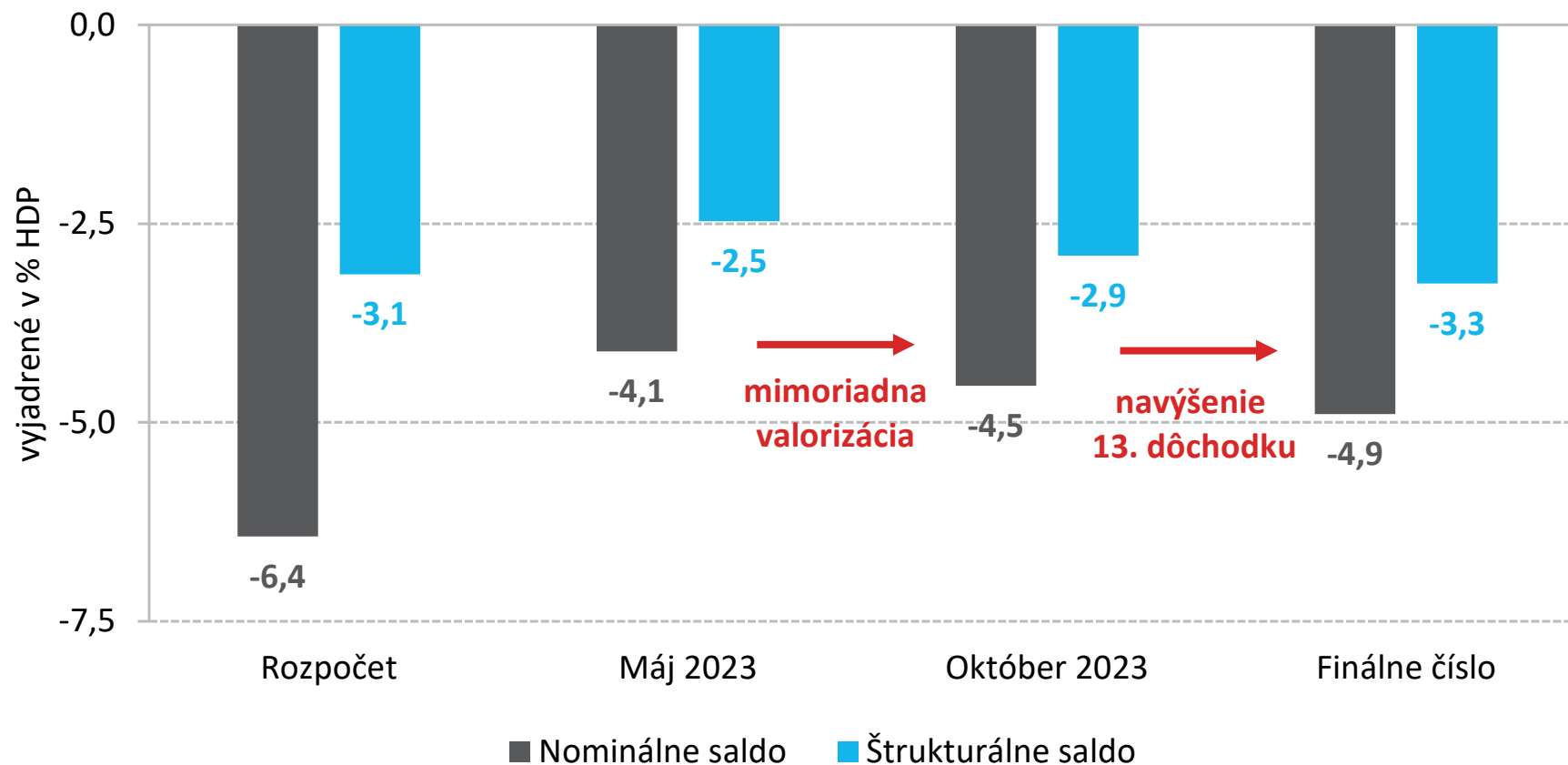
- **Vývoj verejných financií bez prijatia akýchkoľvek nových opatrení v roku 2023 by znamenal štrukturálny deficit vo výške 3,2 % HDP.**





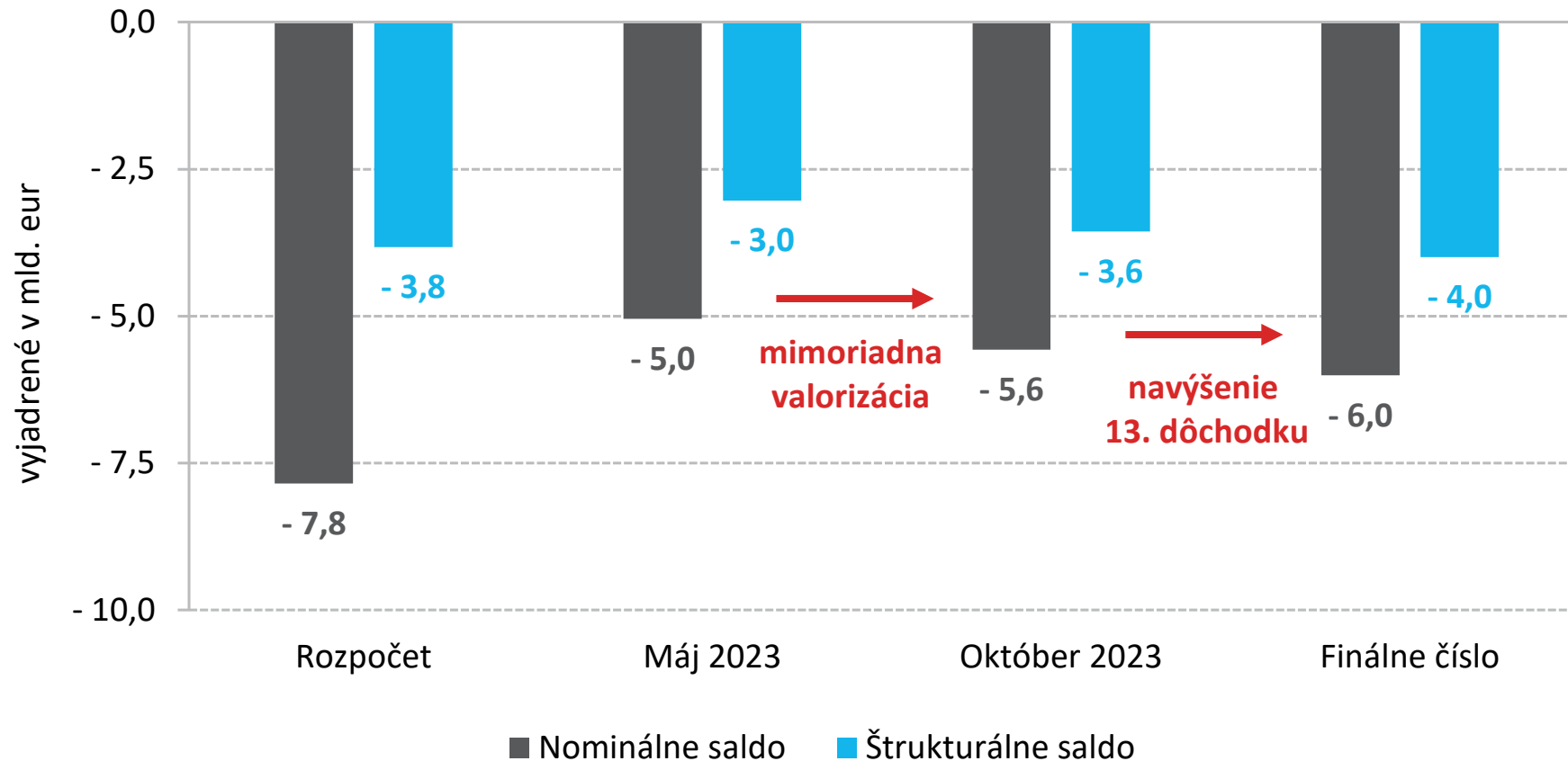
# Deficit mohol byť ešte výrazne nižší, pozitívny vývoj deficitu v priebehu roku zhoršili najmä 2 nové prijaté opatrenia (% HDP)

## Vývoj hospodárenia v roku 2023 po zohľadnení prijatých opatrení



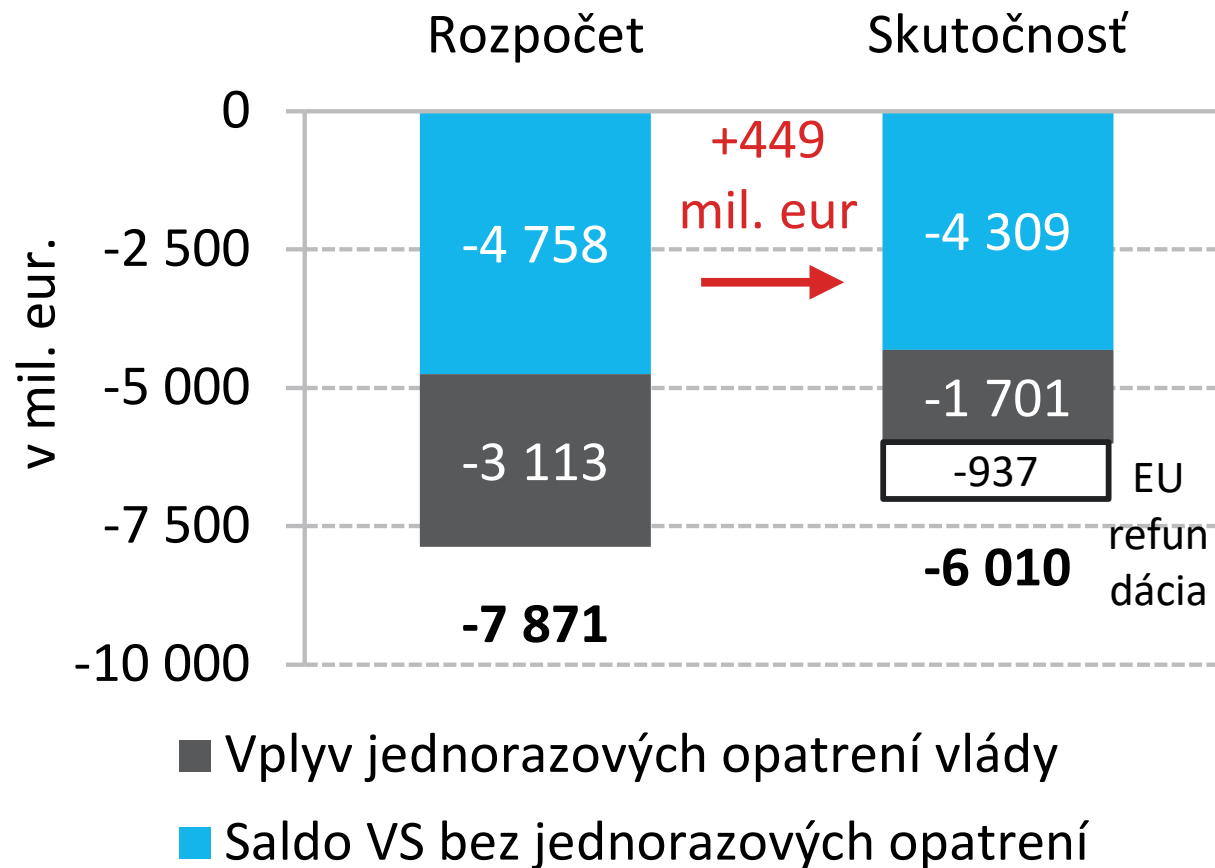
# Deficit mohol byť ešte výrazne nižší, pozitívny vývoj deficitu v priebehu roku zhoršili najmä 2 nové prijaté opatrenia (mld. eur)

## Vývoj hospodárenia v roku 2023 po zohľadnení prijatých opatrení

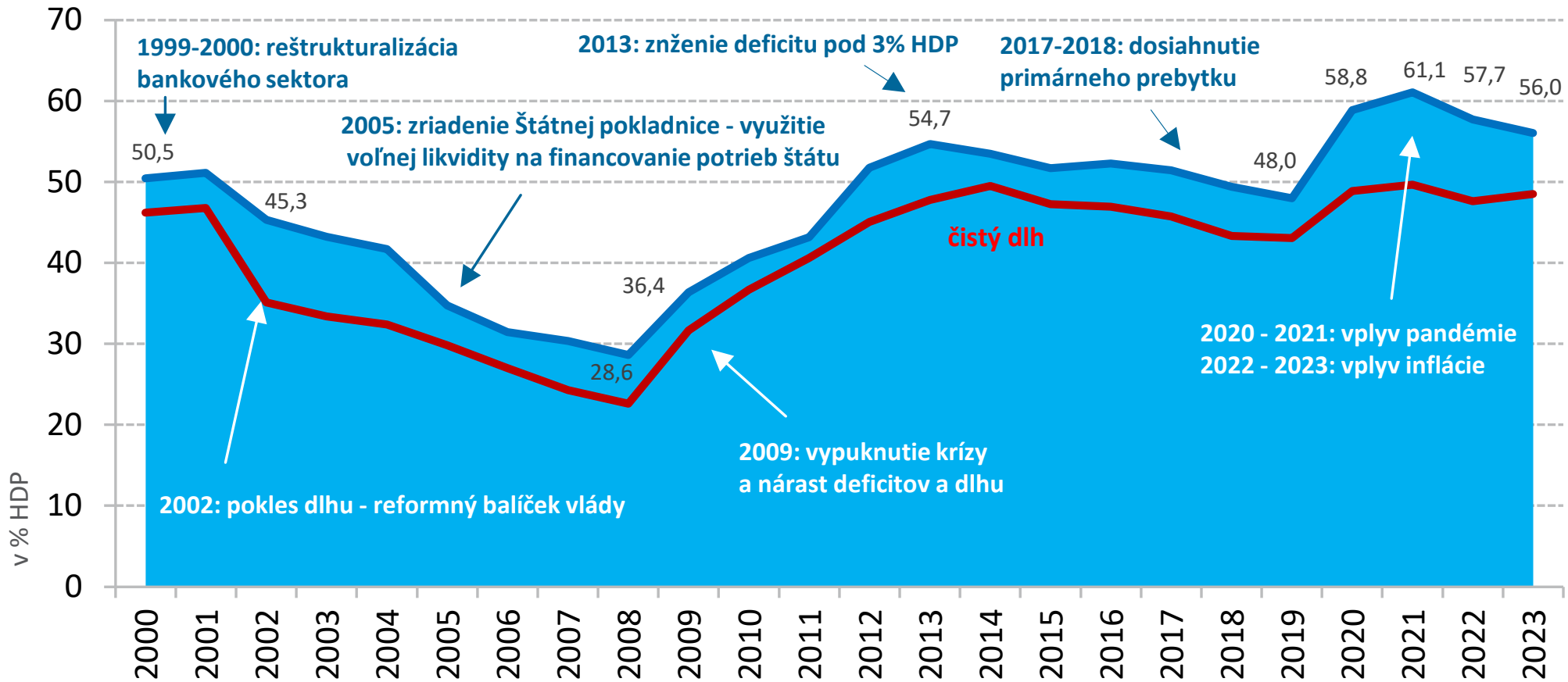


# Vďaka refundácii energo pomoci zaťažili jednorazové opatrenia deficit oveľa menej, trvalá časť sa zlepšila o 449 mil. eur

## Porovnanie trvalej časti deficitu a jednorazových opatrení

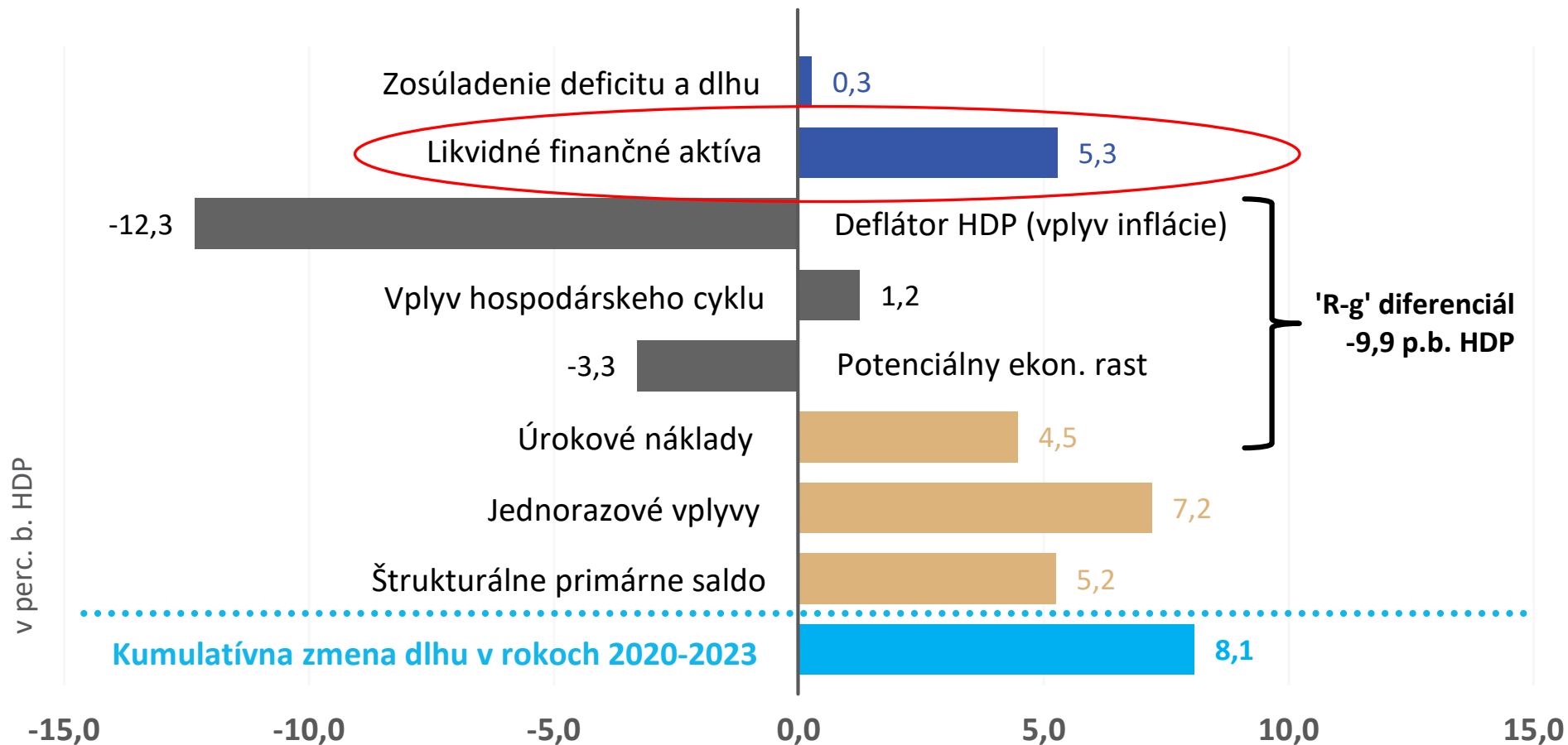


# Hrubý dlh verejnej správy zostáva aj po ďalšom medziročnom poklese nad najvyšším sankčným pásmom



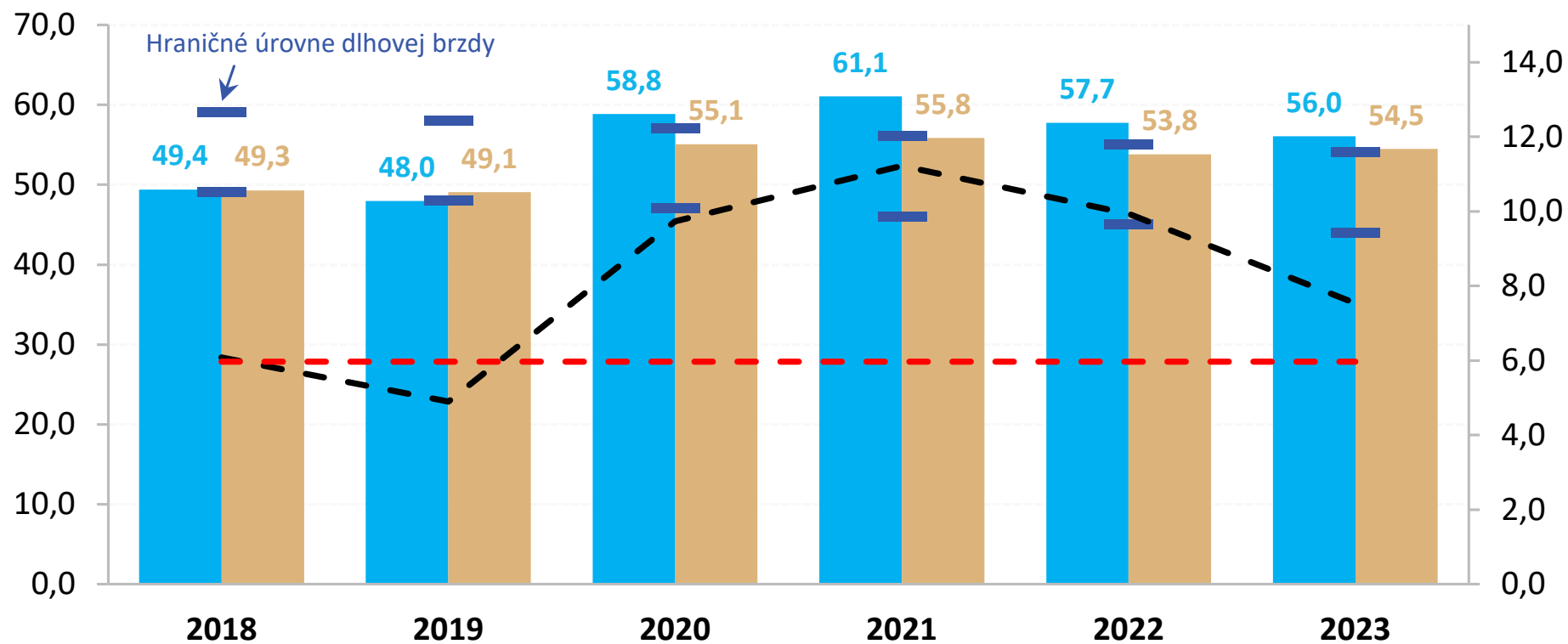
Zdroj: RRZ, Eurostat, ŠÚ SR





# Hrubý dlh od roku 2020 navyšovali najmä náklady na jednorazové výdavky vyvolané krízami, navyšovanie hotovostnej rezervy a vysoké štrukturálne primárne saldo



Zdroj: RRZ, Eurostat, ŠÚ SR

# Pri zachovaní hotovostnej rezervy (% HDP) na úrovni historického priemeru by bol nárast dlhu nižší



-  Hrubý dlh (skutočnosť)
-  Hrubý dlh (hotovosť na úr. priemeru 2005-2022)
-  Pomer hotovosti k HDP (skutočnosť)
-  Pomer hotovosti k HDP (priemer 2005-2022)

Zdroj: RRZ, Eurostat, ŠÚ SR





© Rada pre rozpočtovú zodpovednosť


TWIN CITY B

Mlynské nivy 12

821 09 Bratislava

Slovakia

[www.rrz.sk](http://www.rrz.sk)



Ďakujem za pozornosť!

