



# Hospodárenie rozpočtu verejnej správy v roku 2025

*Prezentácia Rady pre rozpočtovú zodpovednosť*

21.4.2026

# Deficit v roku 2025 bol nižší ako predpokladal rozpočet najmä vďaka jednorazovým vplyvom

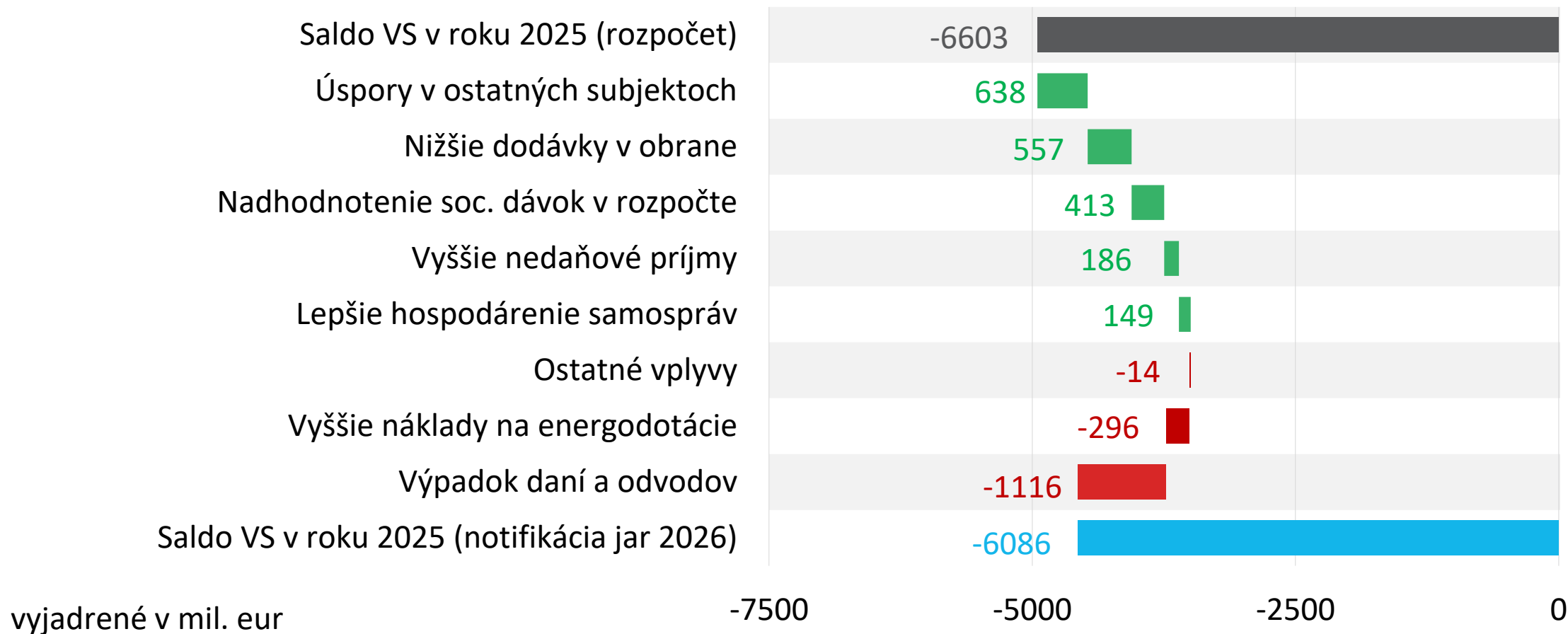
- **Deficit verejnej správy dosiahol v minulom roku 4,5 % HDP**, čo predstavuje výrazný medziročný pokles o 0,8 % HDP
- Oproti rozpočtovým cieľom vo výške 4,7 % HDP predstavuje výsledný schodok pozitívnu odchýlku 368 mil. eur
- Rozdiel vznikol najmä v dôsledku **oneskoreniu dodania vojenskej techniky** a tiež vďaka úsporám vo výdavkoch ostatných subjektov; k výsledku pozitívne prispelo aj nahodnotenie sociálnych dávok v rozpočte.
- Naopak negatívne bol deficit výpadkom daňových a odvodových príjmov
- **Nižší deficit je do veľkej miery výsledkom jednorazových faktorov, ktoré sa neprenesú do trvalého zlepšenia stavu verejných financií.** Napríklad bez nižších výdavkov na obranu by deficit dosiahol 4,9 % HDP.

## Deficit v roku 2025 bol nižší ako predpokladal rozpočet najmä vďaka jednorazovým vplyvom (2)

- Hoci samotný deficit dosiahol výrazne nižšiu úroveň, ako sa predpokladalo, **čistý dlh zaznamenal dynamický nárast o tri percentné body až na historicky najvyššiu úroveň 54,4 % HDP. Tempo rastu zadlženia v posledných dvoch nekrízových rokoch tak prevyšuje rast počas nedávnej pandemickej a bezpečnostno-energetickej krízy a je porovnateľné len s krízovým obdobím po prepuknutí finančnej krízy.**
- Hrubý dlh, ktorý v sebe obsahuje aj rezervu štátu, vzrástol oproti čistému dlhu menej, do veľkej miery pre zníženie hotovostnej rezervy štátu o viac ako 1 mld. eur oproti predpokladom rozpočtu.
- Konsolidačné úsilie vlády, najmä konsolidačný balíček prijatý pre minulý rok, prispelo k zlepšeniu deficitu v porovnaní so scenárom nezmenených politík o **0,5 % HDP (747 mil. eur)**, vďaka čomu prišlo k zlepšeniu štrukturálneho salda.
- Pozitívny efekt balíčka (pôvodne komunikovaného na úrovni **2,7 mld. eur**) na verejné financie mohol byť vyšší, ak by bol v lepšej štruktúre a nere realizovali by sa iné opatrenia zvyšujúce výdavky.

# Deficit oproti rozpočtu znížilo najmä lepšie hospodárenie ostatných subjektov VS a nižšie obranné výdavky

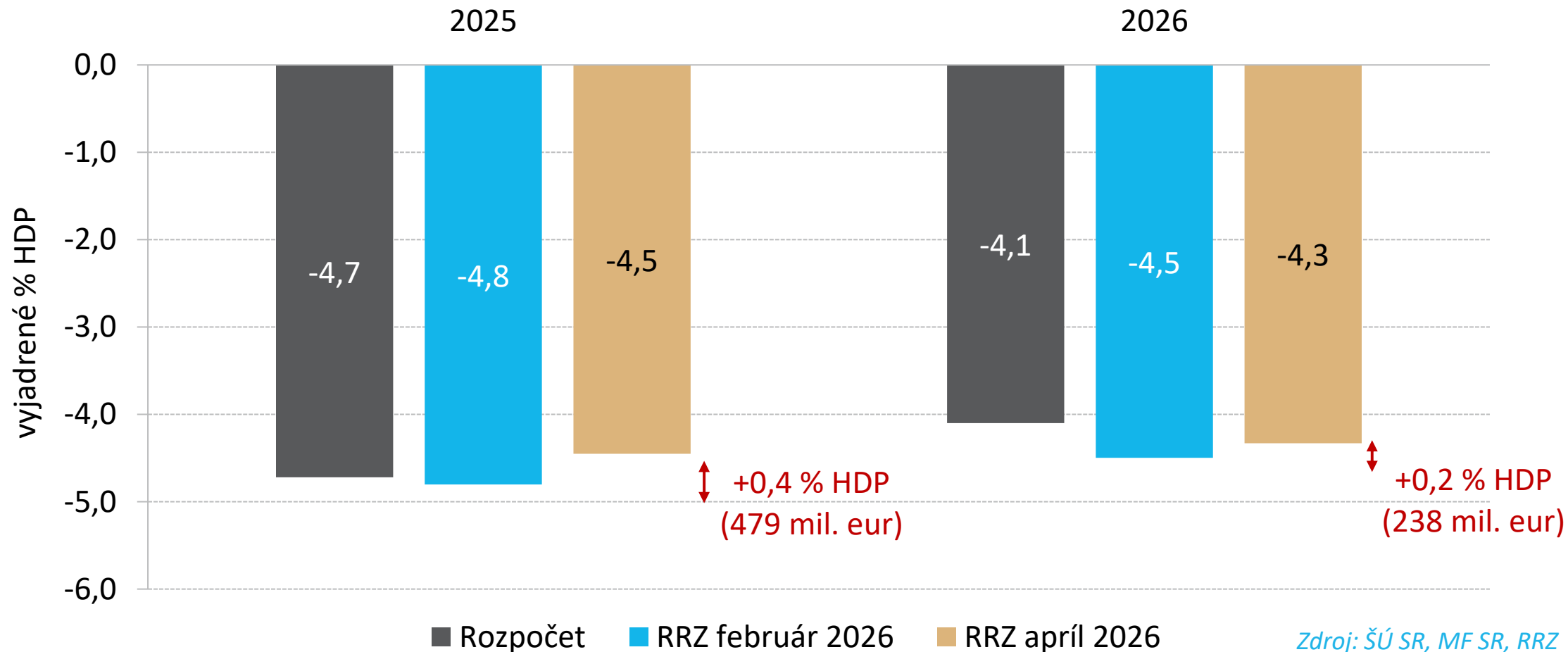
## Rozdiely hospodárenia verejnej správy v roku 2025 oproti schválenému rozpočtu



Zdroj: ŠÚ SR, MF SR, RRZ

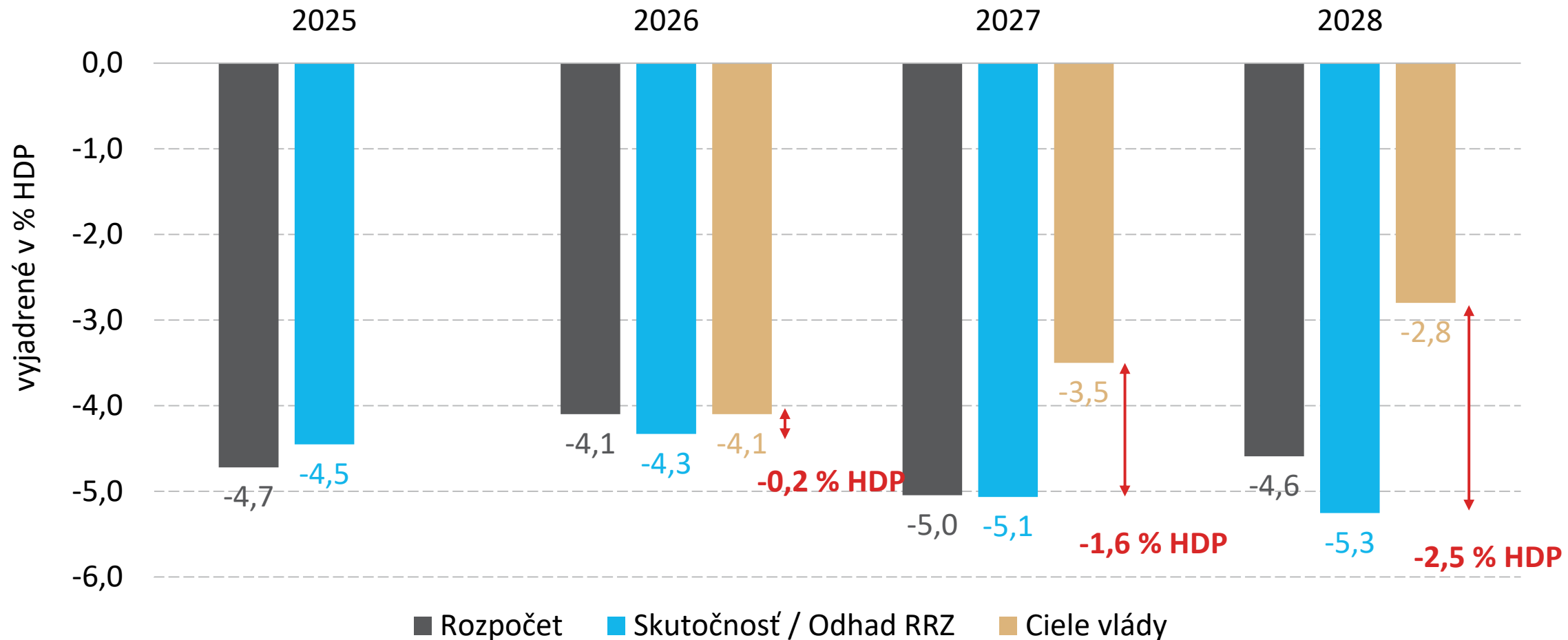
# Lepší výsledok v roku 2025 sa do odhadu 2026 premieta iba čiastočne (cca 50 %)

## Saldo hospodárenia verejnej správy v rokoch 2025 a 2026



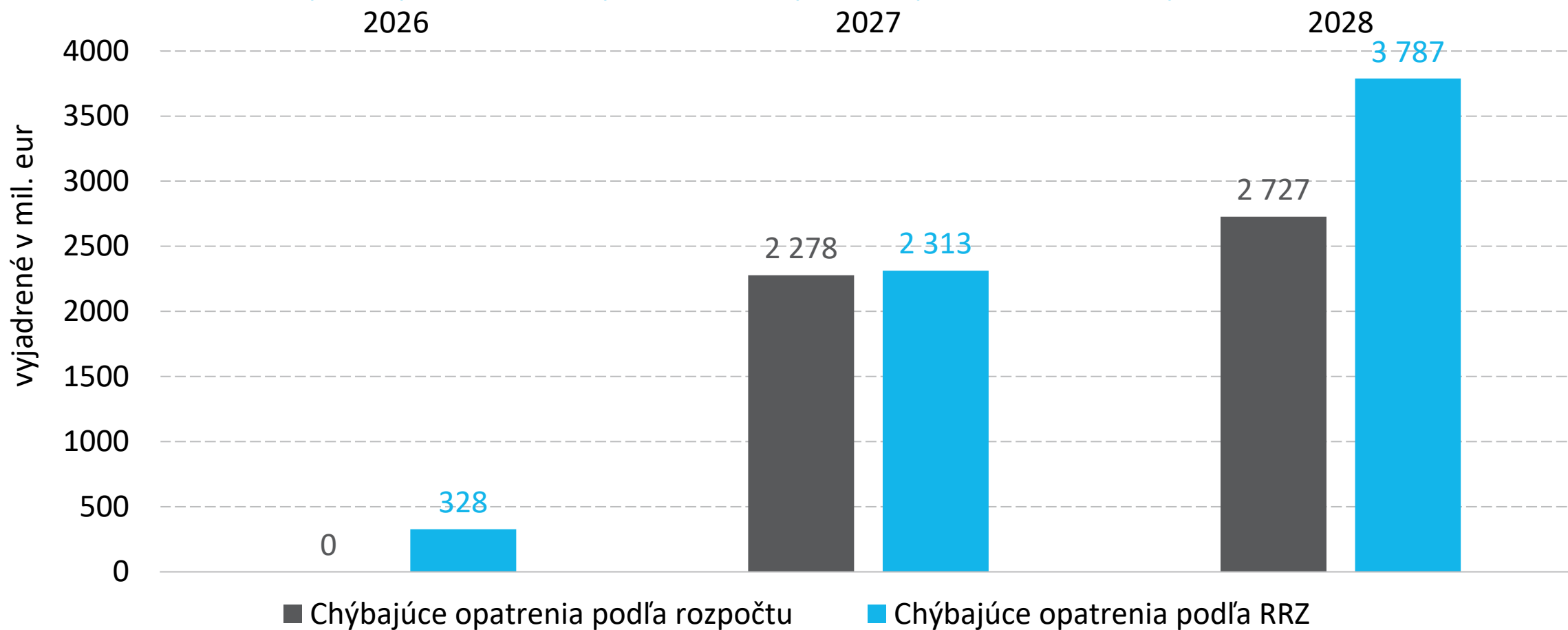
# Bez ďalšej konsolidácie bude deficit v najbližších rokoch vysoko nad cieľmi vlády

## Strednodobý výhľad pre saldo hospodárenia verejnej správy



# Pokles deficitu na 3,5 % HDP do konca volebného obdobia si vyžiada ďalšiu konsolidáciu za viac ako 2,3 mld. eur

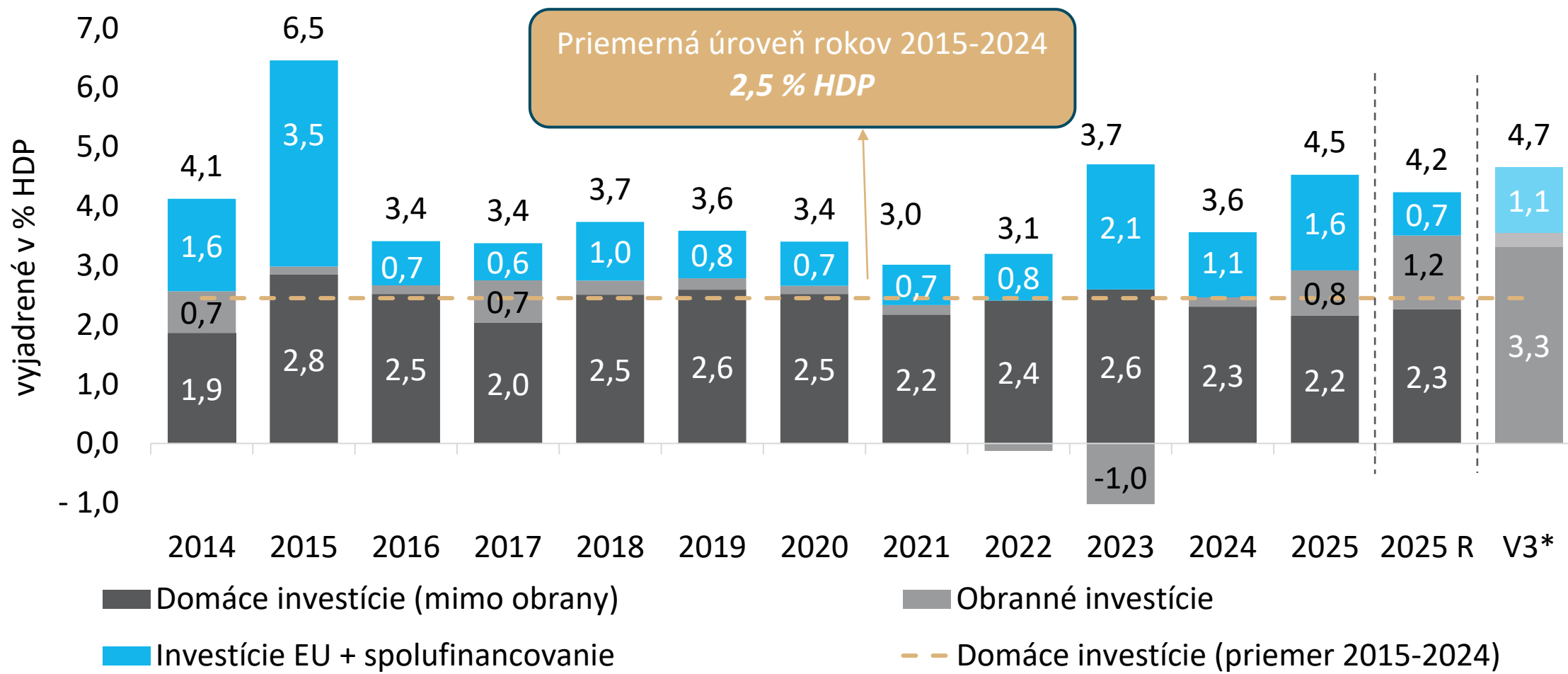
Veľkosť dodatočných opatrení na splnenie rozpočtových cieľov vlády



Zdroj: MF SR, RRZ

# Verejné investície mimo eurofondov a obrany na úrovni 2,2 % HDP boli najnižšie od 2017

## Vývoj verejných investícií

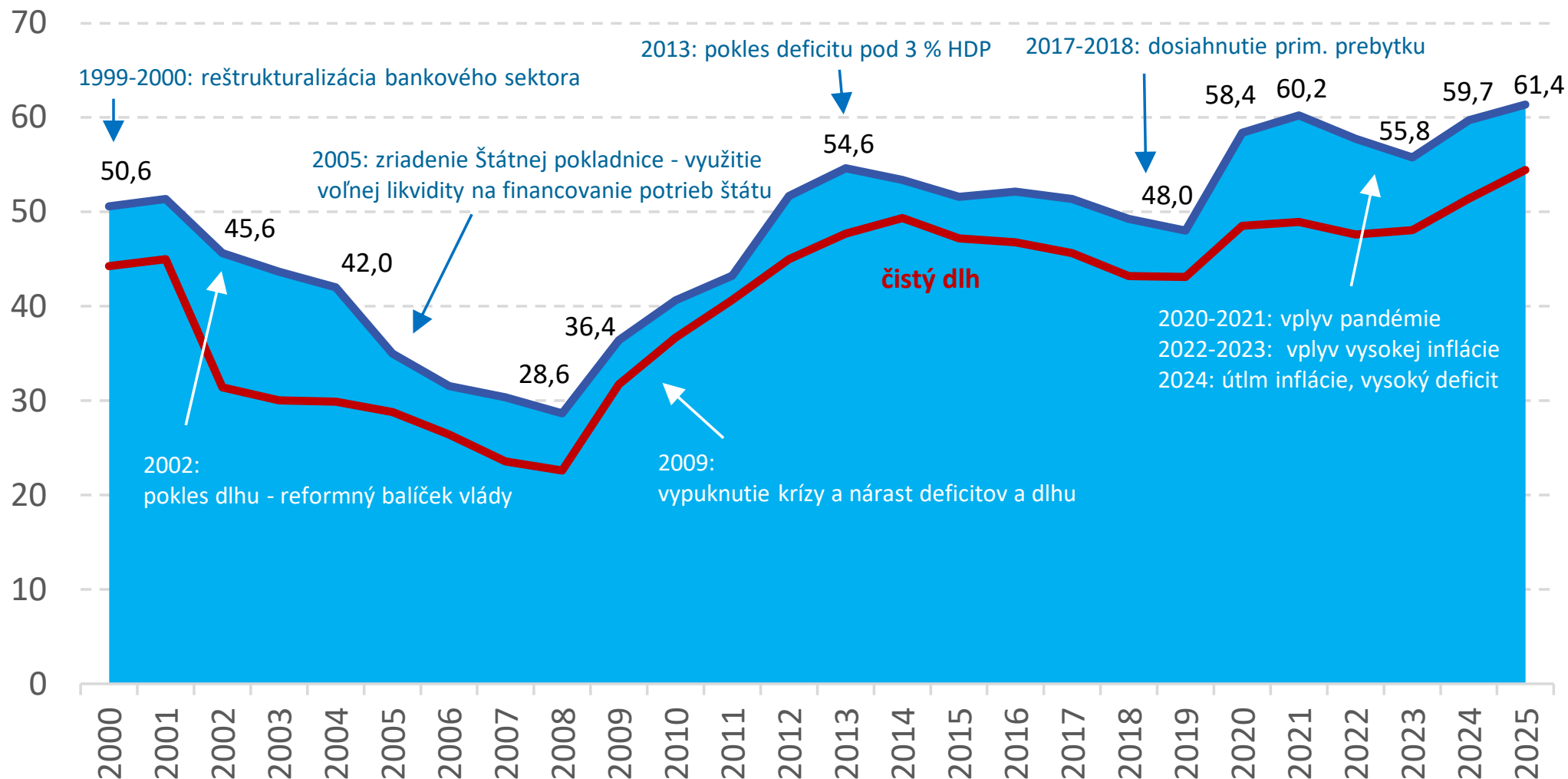


Poznámka: R označuje schválený rozpočet verejnej správy.

Zdroj: ŠÚ SR, MF SR, RRZ, Eurostat

# Hrubý dlh verejnej správy dosiahol historicky najvyššiu úroveň 61,4 % HDP

Tempo rastu čistého dlhu v posledných dvoch nekrízových rokoch prevyšuje rast počas nedávnej pandemickej a bezpečnostno-energetickej krízy a je porovnateľné len s krízovým obdobím po prepuknutí finančnej krízy.





© Rada pre rozpočtovú zodpovednosť


TWIN CITY B

Mlynské nivy 12

821 09 Bratislava

Slovakia

[www.rrz.sk](http://www.rrz.sk)



Ďakujem za pozornosť!



# Vývoj základných ukazovateľov verejných financií

(v % HDP)	2020	2021	2022	2023	2024	2025
<b>Saldo hospodárenia VS</b>	<b>-5,3</b>	<b>-5,1</b>	<b>-1,6</b>	<b>-5,3</b>	<b>-5,3</b>	<b>-4,5</b>
<b>Štrukturálne saldo</b>	<b>-3,4</b>	<b>-2,2</b>	<b>-1,4</b>	<b>-3,6</b>	<b>-4,9</b>	<b>-4,4</b>
<b>Hrubý dlh verejnej správy</b>	<b>58,4</b>	<b>60,2</b>	<b>57,8</b>	<b>55,8</b>	<b>59,7</b>	<b>61,4</b>
<b>Čistý dlh verejnej správy</b>	<b>48,5</b>	<b>48,9</b>	<b>47,6</b>	<b>48,1</b>	<b>51,4</b>	<b>54,4</b>
<u>Memorandové položky:</u>						
Cieľ vlády v schválenom rozpočte	-0,5	-7,4	-4,9	-6,4	-6,0	-4,7
Primárne saldo hospodárenia VS	-4,1	-4,0	-0,5	-4,2	-3,9	-2,9
Horný limit dlhovej brzdy	57,0	56,0	55,0	54,0	53,0	52,0
Rozdiel hrubého dlhu voči hornému limitu	1,4	4,2	2,8	1,8	6,7	9,4

Zdroj: ŠÚ SR, MF SR, RRZ



# Vývoj základných ukazovateľov verejných financií

(v % HDP)	2020	2021	2022	2023	2024	2025
Saldo hospodárenia VS	-5,3	-5,1	-1,6	-5,3	-5,3	-4,5
Štrukturálne saldo	-3,4	-2,2	-1,4	-3,6	-4,9	-4,4
Hrubý dlh verejnej správy	58,4	60,2	57,8	55,8	59,7	61,4
Čistý dlh verejnej správy	48,5	48,9	47,6	48,1	51,4	54,4
<u>Memorandové položky:</u>						
Cyklická zložka	-0,1	0,5	0,8	-0,2	0,1	-0,1
Jednorazové vplyvy	-1,8	-3,3	-1,0	-1,5	-0,6	0,1
Zmena štrukturálneho salda	-1,9	1,2	0,8	-2,2	-1,3	0,5
Zmena štrukt. salda (obrana 2 % HDP)	-1,9	1,4	0,5	-2,2	-1,0	0,9
Produkčná medzera	-2,5	1,7	0,7	0,6	0,4	-0,6
Fiškálny impulz	-	0,1	2,8	-4,7	1,2	1,0

Zdroj: ŠÚ SR, MF SR, RRZ

