



Posúdenie plnenia výdavkových limitov v roku 2025

Hodnotiaca správa

máj 2026

© Kancelária Rady pre rozpočtovú zodpovednosť, 2026

Táto správa prezentuje oficiálne stanoviská Rady pre rozpočtovú zodpovednosť v súlade s jej mandátom stanoveným v ústavnom zákone č. 493/2011 Z.z. o rozpočtovej zodpovednosti a zákone č. 523/2004 Z.z. o rozpočtových pravidlách verejnej správy.

Táto publikácia je dostupná na internetovej stránke RRZ (<http://www.rrz.sk>).

Copyright ©

Kancelária Rady pre rozpočtovú zodpovednosť rešpektuje všetky práva tretích strán, najmä práva chránené autorským právom (informácie alebo údaje, štylistika a znenie textov do tej miery ak majú individuálny charakter). Publikácie Kancelárie RRZ s odkazom na autorské práva (©Kancelária Rady pre rozpočtovú zodpovednosť, Kancelária RRZ, Secretariat of the Council for Budget Responsibility/Secretariat of the CBR, Slovakia, alebo podobne) smú byť použité (reprodukované, a pod.) len za podmienky, že bude správne uvedený zdroj. Všeobecné informácie a údaje publikované bez odkazu na autorské práva smú byť publikované bez uvedenia zdroja. Pokiaľ sú informácie a údaje jednoznačne získané zo zdrojov tretích strán, používateľ takýchto informácií a údajov je povinný rešpektovať existujúce práva, prípadne je povinný si získať povolenie na použitie samostatne.

Pripomienky alebo komentáre k správe sú vítané na e-mailovej adrese sekretariat@rrz.sk.

OBSAH

| | |
|---|----------|
| Posúdenie plnenia výdavkových limitov v roku 2025 | 4 |
| Príloha 1 – Zoznam diskrečných príjmových opatrení | 9 |

Zoznam boxov, tabuliek a grafov

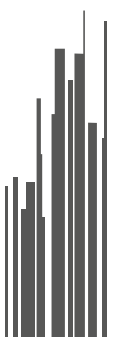
| | |
|--|----------|
| Graf 1: Príspevky k skutočnej úrovni kumulatívneho rastu čistých výdavkov v roku 2025 | 6 |
|--|----------|

| | |
|---|----------|
| Tabuľka 1: Schválená trajektória tempa rastu výdavkov - požiadavky Paktu stability a rastu | 4 |
|---|----------|

| | |
|---|----------|
| Tabuľka 2: Vyhodnotenie splnenia pravidla medzročného rastu čistých výdavkov | 5 |
|---|----------|

| | |
|---|----------|
| Tabuľka 3: Vyhodnotenie splnenia nominálneho limitu verejných výdavkov v roku 2025 | 7 |
|---|----------|

| | |
|--|----------|
| Tabuľka 4: Diskrečné príjmové opatrenia | 9 |
|--|----------|



Posúdenie plnenia výdavkových limitov v roku 2025

Rada pre rozpočtovú zodpovednosť (RRZ) v zmysle povinností vyplývajúcich z § 30 ods. 4 zákona č. 523/2004 Z. z. o rozpočtových pravidlách verejnej správy (ďalej len „zákon“) posudzuje súlad výsledku rozpočtového hospodárenia s trajektóriou vývoja čistých výdavkov (pravidlo Paktu stability a rastu) a s limitom verejných výdavkov (národné pravidlo). Zároveň zverejňuje analýzu faktorov, ktoré vysvetľujú odchýlku od trajektórie vývoja čistých výdavkov.

Východiskom hodnotenia RRZ sú údaje za roky 2023 až 2025 z jarnej notifikácie deficitu a dlhu zverejnené Štatistickým úradom SR (ŠÚ SR) 21. apríla 2026 doplnené o vlastné odhady cyklických výdavkov na dávku v nezamestnanosti a vplyv diskrečných príjmových opatrení.

Úvodné nesprávne nastavenie pravidiel spôsobuje neúčinnosť výdavkových limitov na Slovensku

Reformované európske fiškálne pravidlá mali umožniť krajinám cez kontrolu rastu výdavkov znižovať deficit a dlh udržateľným a realistickým spôsobom. Ich cieľom bolo stabilizovať verejný dlh pod 60 % HDP. Hoci ide o na prvý pohľad jasne definovaný rámec, v prípade Slovenska bolo jeho počiatočné nastavenie chybné¹, na čo upozorňovala aj RRZ.

Podľa platných pravidiel bolo Ministerstvo financií SR (MF SR) jediným subjektom oprávneným požiadať o opravu tohto chybného počiatočného nastavenia. Na rozdiel od viacerých iných členských štátov EÚ však MF SR takýto krok nepodniklo. V dôsledku pasívneho prístupu MF SR² pri nastavovaní pravidiel preto aktuálne európske pravidlá umožňujú, podľa dnešných odhadov, dosiahnuť deficit verejnej správy na úrovni približne 5,4 % HDP a verejný dlh vo výške 73,3 % HDP ku koncu roku 2028.

Z uvedeného vyplýva, že **samotné plnenie európskych pravidiel by v prípade Slovenska nepostačovalo na zabezpečenie dlhodobej udržateľnosti verejných financií**. Keďže národné výdavkové pravidlo vychádza z európskeho pravidla, aj jeho fungovanie je ovplyvnené týmto chybným počiatočným nastavením. **Hodnotenie plnenia oboch pravidiel je preto potrebné interpretovať v uvedenom kontexte.**

Rast čistých výdavkov v rokoch 2024 a 2025 (pravidlo Paktu stability a rastu)

Rada Európskej únie 21. januára 2025 **schválila** národný strednodobý fiškálno-štrukturálny plán Slovenska vrátane maximálneho tempa rastu čistých výdavkov na jednotlivé roky v období 2025-2028 a kumulatívneho tempa rastu čistých výdavkov v roku 2028 oproti roku 2023 (Tabuľka 1). **V roku 2025 pravidlo umožňovalo kumulatívny rast čistých výdavkov 10,3 %.**

Tabuľka 1: Schválená trajektória tempa rastu výdavkov - požiadavky Paktu stability a rastu

| (%) | 2024 | 2025 | 2026 | 2027 | 2028 |
|-----------------------------------|------|--------------|-------|-------|-------|
| Rast čistých výdavkov | - | 3,8% | 0,9% | 1,6% | 1,5% |
| Kumulatívny rast čistých výdavkov | 6,2% | 10,3% | 11,2% | 13,0% | 14,8% |

Zdroj: EK

¹ Materiál sa zaoberá iba hodnotením vývoja na Slovensku. Obdobná situácia však mohla nastať aj v iných členských krajinách EÚ, v ktorých nastavené pravidlá tempa rastu čistých výdavkov nemusia viesť k dostatočnému zníženiu deficitu.

² Neexistuje právny základ na to, aby Európska komisia stanovila členskému štátu prísnejšie predpoklady ako vychádzajú z jej vlastného rámca. O takúto revíziu mohlo požiadať iba MF SR, oficiálne v mene Slovenskej republiky ako členského štátu EÚ, avšak túto možnosť nevyužilo.

Následne, Rada Európskej únie 8. júla 2025 [schválila](#) Slovenskej republike aktiváciu únikovej doložky, pričom výnimka umožňuje zvýšiť obranné výdavky v rokoch 2025 až 2028 maximálne o 1,5 % HDP oproti úrovni z roku 2021 bez ich započítania do výdavkov spadajúcich pod limit³.

Pri vyhodnotení súladu výsledku rozpočtového hospodárenia s trajektóriou vývoja čistých výdavkov RRZ postupovala podľa definície maximálneho rastu čistých výdavkov na základe európskych fiškálnych pravidiel, kedy sa z celkových výdavkov verejnej správy odpočítajú výdavky z prostriedkov z rozpočtu EÚ, spolufinancovanie, úrokové náklady, cyklické výdavky v nezamestnanosti a jednorazové vplyvy. Následne, po vypočítaní tempa rastu čistých výdavkov, ktoré zohľadňuje vplyv diskrečných príjmových opatrení, sa odpočíta aj vplyv obrannej výnimky. RRZ plnenie pravidla hodnotí na kumulatívnej báze, čo je plne v súlade s prístupom Európskej komisie, ktorá bude v krajinách s platnou obrannou únikovou doložkou pravidlo hodnotiť iba kumulatívne⁴.

RRZ konštatuje, že rast čistých výdavkov v roku 2025 (bez využitia obrannej výnimky) dosiahol medziročne 1,3 %, čo je o 2,6 p.b. menej než vyžaduje schválená trajektória. **Kumulatívny rast čistých výdavkov za roky 2024 a 2025 dosiahol po zahrnutí obrannej výnimky 3,3 %, čím došlo k splneniu pravidla s rezervou až 7,0 p.b.**⁵ (Tabuľka 2). Takéto plnenie pravidla je sčasti ovplyvnené konsolidačnými opatreniami vlády schválenými na konci rokov 2023 a 2024, ktoré zvýšili príjmy (a tým zvýšili aj priestor na rast výdavkov), ako aj faktormi mimo kontroly vlády (pokles výdavkov na energodotácie v dôsledku poklesu cien energií). **Do veľkej miery však ide najmä o dôsledok chybného nastaveného pravidla pre Slovensko⁶, keďže využitie maximálneho priestoru na rast výdavkov daný pravidlom by umožnilo v roku 2025 dosiahnuť deficit verejnej správy až vo výške 7,3 % HDP⁷.** To je v rozpore s hlavným cieľom pravidla – udržateľne znížiť deficit pod 3 % HDP a dlh pod 60 % HDP.

Tabuľka 2: Vyhodnotenie splnenia pravidla medziročného rastu čistých výdavkov

| (mil. eur) | 2023 | 2024 | 2025 |
|---|---------------|---------------|---------------|
| 1. Celkové výdavky VS | 59 759 | 61 752 | 65 567 |
| 2. EÚ fondy a POO | 3 650 | 2 096 | 3 163 |
| 3. Výdavky na spolufinancovanie | 565 | 462 | 500 |
| 4. Úrokové náklady | 1 428 | 1 850 | 2 119 |
| 5. Cyklické výdavky v nezamestnanosti | -12 | -6 | 3 |
| 6. Jednorazové výdavky | 0 | 0 | 0 |
| 7. Národné financované primárne výdavky (1-2-3-4-5-6) | 54 128 | 57 349 | 59 783 |
| 8. Vplyv DRM | - | 1 356 | 1 694 |
| 9. Rast čistých výdavkov po zohľadnení DRM (v %) | - | 3,4 | 1,3 |
| 10. Kumul. rast čistých výdavkov medzi rokmi 2023 a 2025 po zohľadnení DRM (v %) | - | - | 4,8 |
| 11. Výška obrannej výnimky* | - | - | 838 |
| 12. Kumul. rast čistých výdavkov po zohľadnení obrannej výnimky (v %) | - | - | 3,3 |
| 13. Maximálny povolený kumulatívny rast čistých výdavkov (NSFŠP, v %) | - | - | 10,3 |

Pozn.: NSFŠP – Národný strednodobý fiškálno-štrukturálny plán, POO – Plán obnovy a odolnosti

Zdroj: RRZ, ŠÚ SR

DRM – diskrečné príjmové opatrenia (z angl. discretionary revenue measures)

* Ide o rozdiel výšky výdavkov na obranu v % HDP v roku 2025 voči roku 2021 vynásobený úrovňou nominálneho HDP v roku 2025.

³ Výška obranných výdavkov, ktorá je predmetom únikovej doložky, nemení úroveň maximálneho povoleného rastu čistých výdavkov. O výšku výnimky sa ale znižuje úroveň skutočných výdavkov spadajúcich pod pravidlo.

⁴ Pravidlo bude prvýkrát vyhodnocovať Európska komisia na jar roku 2026, kedy v prípade krajín s aktivovanou obrannou únikovou doložkou vyhodnotí plnenie tempa rastu čistých výdavkov kumulatívne za roky 2024 a 2025.

⁵ Podľa hodnotenia MF SR došlo k splneniu pravidla s rezervou 6,5 p.b. Odlišný výsledok vysvetľujú takmer výlučne odhadované vplyvy diskrečných príjmových opatrení v roku 2025. Podľa MF SR priniesli príjmové opatrenia v roku 2025 dodatočných 1446 mil. eur, RRZ ich vplyvy odhaduje vyššie v sume 1673 mil. eur (zoznam opatrení je v Prílohe 1).

⁶ Skopál (2026), [Nesprávne nastavenie európskych pravidiel pre Slovensko si vyžaduje ambicióznejší domáci prístup k ozdraveniu verejných financií](#)

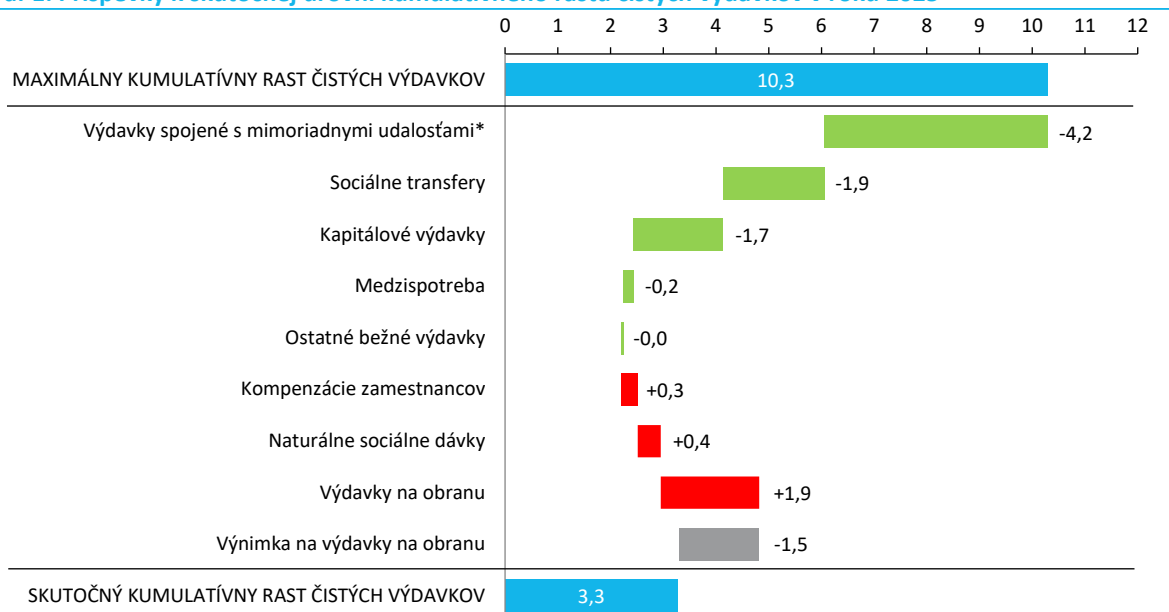
⁷ V roku 2025 dosiahol deficit verejnej správy úroveň 4,5 % HDP.

Napriek formálnemu plneniu pravidiel je vývoj verejných financií výrazne negatívnejší, ako bola pôvodná odhadovaná trajektória deficitu a dlhu zo strany Európskej komisie. Tá pôvodne zaručovala plnenie cieľov výdavkového pravidla smerujúcich ku stabilizácii dlhu a v roku 2028 predpokladala pri splnení pravidiel deficit na úrovni 1,7 % HDP a dlh vo výške 61 % HDP. V súčasnosti RRZ pri splnení pravidiel odhaduje v roku 2028 deficit vo výške 5,4 % HDP⁸ a dlh vo výške 73,3 % HDP.

Analýza faktorov vysvetľujúca odchýlku od trajektórie vývoja čistých výdavkov

Porovnaním kumulatívneho medziročného vývoja jednotlivých skupín výdavkov (očistených o vplyv eurofondov, spolufinancovania, úrokových nákladov a hospodárskeho cyklu) s maximálnym kumulatívnym rastom čistých výdavkov RRZ vypočítala ich príspevky k celkovej odchýlke (Graf 1).

Graf 1: Príspevky k skutočnej úrovni kumulatívneho rastu čistých výdavkov v roku 2025



* Ide najmä o pokles energodotácií.

Zdroj: MF SR, RRZ, ŠÚ SR

Pozn.: Graf znázorňuje, ktoré skupiny výdavkov v rokoch 2023 až 2025 rástli rýchlejšie (červená) alebo pomalšie (zelená) v porovnaní s maximálnym rastom povoleným pravidlom. Zobrazené príspevky zároveň zohľadňujú, že časť rastu výdavkov bola financovaná príjmovými opatreniami (DRM). Príjmové opatrenia zvýšili úroveň príjmov, a tým aj priestor pre rast výdavkov. Po zohľadnení tejto úpravy o DRM kumulatívny rast výdavkov dosiahol 8,9 %, zatiaľ čo maximálny povolený rast podľa pravidla predstavoval 15,9 %. Príspevky jednotlivých skupín výdavkov v grafe sú preto vyjadrené voči benchmarku 15,9 %. Obranná výnimka znižujúca úroveň rastu čistých výdavkov je zobrazená sivou farbou.

K nižšiemu tempu rastu čistých výdavkov v najväčšej miere prispelo podstatné zníženie objemu výdavkov spojených s mimoriadnymi udalosťami, predovšetkým energodotáciami, ktoré od roku 2023 najvýraznejšie poklesli (príspevok 4,2 p.b.). Z pohľadu kumulatívneho plnenia tohto výdavkového pravidla ide len formálne o trvalú úsporu⁹, za predpokladu, že sa výdavky na energodotácie nevrátia na vysoké úrovne roku 2023. Dôvodom je to, že nejde o aktívnu úsporu vládnej politiky, ale len o vplyv prirodzeného zníženia trhových cien z extrémnych úrovní v roku 2023. Výraznejšie prispel aj pokles v sociálnych transferoch v roku 2025 (1,9 p.b.), kde sa premietlo najmä zníženie daňového bonusu na

⁸ K deficitu vo výške 5,4 % HDP v roku 2028 prispieva obranná výnimka, s ktorou pôvodná trajektória Európskej komisie ešte neuvažovala, sumou 0,7 % HDP.

⁹ Z ekonomického hľadiska boli tieto výdavky len dočasne navýšené kvôli extrémne vysokým cenám energií a ich pokles by tak nemal byť vnímaný ako štrukturálne zníženie výdavkov zo strany vlády.

dieťa schválené ešte v roku 2022¹⁰ a nižšie výdavky na nemocenské dávky a rodičovský príspevok v roku 2025. Investície mimo rezortu obrany oproti roku 2023 klesli (1,7 p.b.).

Na druhej strane rýchlejšie rástli výdavky v oblasti výdavkov zdravotných poisťovní na zdravotnú starostlivosť (0,4 p.b.) a kompenzácie zamestnancov (0,3 p.b.), pričom sa v tejto oblasti premietla najmä valorizácia miezd. Najvýraznejší nárast výdavkov však zaznamenala oblasť obrany (1,9 p.b.), predovšetkým z titulu dodávok vojenskej techniky v roku 2025. Vzhľadom na obrannú výnimku však celkový negatívny vplyv obrany dosahuje iba 0,4 p.b.

Limit verejných výdavkov na rok 2025 (národné pravidlo)

Nominálnu hodnotu limitu verejných výdavkov na rok 2025 vypočítalo MF SR na základe odporúčania Rady Európskej únie, podľa ktorej by nemal rast čistých primárnych výdavkov v roku 2025 oproti roku 2024 presiahnuť 3,8 %. Pod limit verejných výdavkov spadala rovnaká množina výdavkov ako v prípade definície čistých primárnych výdavkov reformovaných pravidiel Paktu stability a rastu¹¹.

Limit verejných výdavkov na rok 2025 bol schválený súčasne s rozpočtom verejnej správy na roky 2025 až 2027 dňa 3. decembra 2024 a jeho hodnota bola stanovená vo výške 61 143 359 188 eur. **Podľa RRZ došlo k splneniu limitu s rezervou 1,4 mld. eur** (Tabuľka 3). Pokiaľ by sa do vyhodnotenia limitu započítali aj rozdiely v odhade diskrečných príjmových opatrení (DRM) oproti ich hodnote pri výpočte limitu a premietla by sa aj schválená obranná úniková doložka umožňujúca prekročenie stanoveného limitu¹², limit by bol splnený o 2,1 mld. eur.

Tabuľka 3: Vyhodnotenie splnenia nominálneho limitu verejných výdavkov v roku 2025

| | (mil. eur) | 2025 |
|---|------------|---------------|
| 1. Celkové výdavky VS | | 65 567 |
| 2. EÚ fondy a POO | | 3 163 |
| 3. Výdavky na spolufinancovanie | | 500 |
| 4. Úrokové náklady | | 2 119 |
| 5. Cyklické výdavky v nezamestnanosti | | 3 |
| 6. Jednorazové výdavky | | 0 |
| 7. Výdavky spadajúce pod limit (1-2-3-4-5-6) | | 59 783 |
| 8. Limit verejných výdavkov | | 61 143 |
| 9. Rozdiel (8-7) | | 1 360 |
| 10. Rozdiel vo vplyve DRM medzi RRZ a MF SR | | -136 |
| 11. Rozdiel po zahrnutí DRM (8-7+10) | | 1 224 |
| 12. Výška obrannej výnimky | | 838 |
| 13. Rozdiel po započítaní výnimky na obranu (11+12) | | 2 062 |
| <i>p.m. Odhad medziročného vplyvu DRM podľa MF SR pri výpočte</i> | | <i>1 809</i> |
| <i>p.m. Odhad medziročného vplyvu DRM podľa RRZ</i> | | <i>1 673</i> |

Zdroj: MF SR, RRZ, ŠÚ SR

¹⁰ Daňový bonus na dieťa bol dočasne vyšší iba v rokoch 2023 a 2024.

¹¹ Od celkových výdavkov verejnej správy sa odpočítali výdavky z prostriedkov z rozpočtu EÚ (štandardné eurofondy, prostriedky mechanizmu obnovy a odolnosti a granty EÚ), spolufinancovania spoločných programov SR a EÚ, úrokové náklady, cyklické výdavky v nezamestnanosti a jednorazové vplyvy (podľa prístupu EK – napríklad výdavky na energodotácie EK nepovažuje za jednorazové výdavky, keďže ide o diskrečné opatrenie vlády).

¹² Zákon stanovuje, že limit možno prekročiť, ak je aktivovaná úniková doložka, čo zahŕňa aj schválenú výnimku na výdavky na obranu. Nestanovuje však spôsob vyhodnotenia plnenia nominálneho limitu verejných výdavkov, ani nevymenúva faktory, ktoré je potrebné pri jeho vyhodnotení zohľadniť. Zohľadnenie skutočného vplyvu diskrečných príjmových opatrení by bolo v súlade so základnou myšlienkou tohto pravidla, t.j. nerozlišuje medzi tým, či sa stanovené tempo rastu výdavkov dosahuje príjmovými alebo výdavkovými konsolidačnými opatreniami. Ďalším faktorom, ktorý by bolo možné pri vyhodnotení plnenia limitu zohľadniť, je skutočnosť, že došlo aj k revízii výdavkov východiskového roku 2024, z ktorého bol limit na rok 2025 vypočítaný pri danom tempe rastu výdavkov. Ani s takouto úpravou však platný zákon neuvažuje.

Keďže nominálne stanovený limit slúži na operatívne riadenie rozpočtu¹³ a je naviazaný na pravidlo o raste čistých výdavkov podľa Paktu stability a rastu, je dôležité, aby boli tieto pravidlá vzájomne konzistentné. To však v súčasnosti neplatí, keďže podľa nominálne stanoveného limitu deficit mohol v roku 2025 dosiahnuť maximálne 6,0 % HDP, kým európske pravidlo umožňovalo deficit až vo výške 7,3 % HDP. Hlavným dôvodom je ročný horizont národného pravidla, keďže na rozdiel od európskeho pravidla posudzovaného kumulatívne za viacero rokov, nezohľadňuje mieru plnenia limitu v predchádzajúcich rokoch. Zároveň výška nominálne stanoveného limitu nereflektuje flexibilne zmeny v predpokladoch¹⁴, na základe ktorých bol vypočítaný. Ide najmä o zmeny vo vykazovaných výdavkoch predchádzajúceho roka a zmeny v odhade vplyvu diskrečných príjmových opatrení.

¹³ Nominálny limit verejných výdavkov rozpisuje MF SR na limity pre jednotlivé subjekty verejnej správy, ktoré sú povinné ich dodržať.

¹⁴ Podľa MF SR existujú praktické prekážky, ktoré neumožňujú dosiahnuť zladenie oboch pravidiel. Väčšina vstupov do výpočtu limitu sa v čase priebežne a pomerne často mení (odhad obranných výdavkov, suma EÚ fondov, výdavky predchádzajúceho roka, diskrečné príjmové opatrenia), čo v praxi znemožňuje mať stabilný odhad sumou stanoveného limitu verejných výdavkov. Ten sa navyše následne rozdeľuje medzi jednotlivé rozpočtové kapitoly, čo v prípade potreby častej aktualizácie vytvára zásadnú implementačnú výzvu.

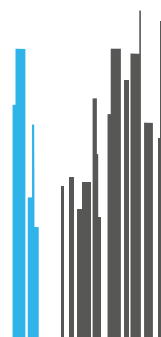
Príloha 1 – Zoznam diskrečných príjmových opatrení


Tabuľka 4: Medziročné vplyvy diskrečných príjmových opatrení (DRM)

| (mil. eur) | 2024 | 2025 |
|--|--------------|--------------|
| Zmena v registračnom poplatku motorového vozidla* | -14 | |
| Prvotná implementácia účtovného štandardu IFRS 17 na poisťovne* | 3 | -10 |
| Reforma II. piliera – automatický vstup | -16 | -21 |
| Zvýšenie sadzby odvodu z internetových hazardných hier* | 2 | |
| Minimálne poistné zo zdravotných odvodov* | -6 | |
| Zrušenie koncesionárskych poplatkov RTVS* | -41 | |
| Príjem z odvodu z nadmerných príjmov – elektrárne* | -24 | -6 |
| Valorizácia správnych a súdnych poplatkov - od 1Q 2024 | 38 | 13 |
| Zvýšenie poplatku za udržiavanie núdzových zásob ropy o 1 cent | 33 | |
| Osobitný odvod pre Vodohospodársku výstavbu | -72 | -40 |
| Solidárny príspevok z činností v odvetviach ropy a iných | 44 | -44 |
| Zvýšenie sadzby spotrebnej dane z liehu | 17 | 3 |
| Zvýšenie sadzby zdravotného poistného zamestnávateľa o 1 p. b. | 358 | |
| Zmena sadzieb daní z nehnuteľností podľa VZN | 110 | |
| Zvýšenie sadzieb poplatku za komunálny odpad podľa VZN | 45 | |
| Odpustenie soc. odvodov zamestnávateľa za zamestnancov v potravinárskom priemysle* | -11 | 35 |
| Zavedenie spotrebnej dane zo sladených nápojov | | 115 |
| Zvýšenie spotrebnej dane z tabakových výrobkov a výrobkov súvisiacich s tabakovými výrobkami | 90 | 68 |
| Predĺženie odpustenia soc. odvodov zamestnávateľov pre poľnohospodárov* | -15 | 15 |
| Pokles odvodu do II. piliera | 358 | 63 |
| Zvýšenie dane z príjmov právnických osôb na 24 % | | 451 |
| Zníženie zdanenia nákladných vozidiel | | -5 |
| Úprava cien diaľničných známok a mýta (Eurovignette) | | 93 |
| Úprava sadzby zrážkovej dane z dividend | | 17 |
| Zavedenie dane z finančných transakcií a jej neskoršie úpravy | | 350 |
| Nepeňažný príjem oslobodený pri vozidlách s alternatívnym pohonom | | -11 |
| Zvýšenie stropov pre platenie sociálnych odvodov | | 84 |
| Navýšenie platby za poistencov štátu | -89 | |
| Daňové zvýhodnenie úrokových výnosov zo štátnych dlhopisov | | -93 |
| Zmena sadzieb DPH (základná 23 % a dve znížené – 19 % a 5 %) | 36 | 692 |
| Sezónna odvodovo-odpočítateľná položka na sociálne odvody a rozšírenie o ubytovanie a stravovanie* | | -3 |
| Úprava daňovej licencie, dorovnávej dane a daňovej hranice mikrodaňovníkov | 170 | -83 |
| Úprava osobitného odvodu z regulovaných odvetví (banky, palivá, operátori, kolekt. investovanie) | 339 | -5 |
| Zavedenie športových poukazov pre deti zamestnancov | | -7 |
| Medziročné vplyvy spolu | 1 356 | 1 673 |

* pri opatrení bola prevzatá kvantifikácia MF SR

Zdroj: MF SR, RRZ





© Kancelária Rady pre rozpočtovú zodpovednosť

TWIN CITY B

Mlyské nivy 12

821 09 Bratislava

Slovakia

www.rrz.sk